





令和4年度事務事業評価 SDGs目標別総事業費(再掲含む)

(円)

| 17の目標 | 担当課等 | 事務事業名 | 令和2年度(決算) | 令和3年度(決算) | 令和4年度(見込) | |
|--|---------------|--------------------------------|-----------------------|--------------------|--------------------|-----------|
| 1 貧困  | 地域政策課 | 誰もが主役のプラットフォームマッチング事業 | 0 | 7,133,670 | 61,787,900 | |
| | | 総合防災訓練実施事業 | 5,689,658 | 2,744,466 | 6,520,333 | |
| | | 救急医療資器材等購入事業 | 1,543,390 | 2,343,670 | 0 | |
| | | 防災備蓄品購入等事業 | 12,690,112 | 6,113,072 | 5,260,973 | |
| | 介護課 | FM放送緊急割込放送システム管理事業 | 694,549 | 907,534 | 907,535 | |
| | | 養護老人ホーム等入所措置事業 | 2,218,684 | 0 | 414,992 | |
| | 住民課 | 火葬料助成事業 | 1,365,752 | 1,056,313 | 1,241,300 | |
| | | 結婚新生活支援事業 | 838,855 | 1,849,671 | 1,854,495 | |
| | | 小児医療費助成事業 | 29,140,426 | 30,696,830 | 41,693,239 | |
| | こども支援課 | ひとり親家庭等医療費助成事業 | 11,302,866 | 13,734,730 | 14,281,117 | |
| | | 子育て支援給付事業 | 6,916,500 | 3,801,300 | 0 | |
| | | 多世代交流の居場所事業 | 9,067,700 | 3,701,300 | 3,185,600 | |
| | | 子育て支援紙おむつ等支給事業 | 2,218,979 | 6,256,895 | 6,002,356 | |
| | | 湯河原こども宅食便事業 | 0 | 1,950,050 | 0 | |
| | 社会福祉課 | 湯河原町社会福祉協議会補助金 | 24,888,425 | 25,290,830 | 25,985,009 | |
| | | 年末慰問金事業 | 1,502,762 | 1,390,692 | 1,286,620 | |
| | | 外国籍町民等福祉給付金助成事業 | 356,898 | 0 | 0 | |
| 重度障がい者医療費助成事業 | | 63,656,341 | 66,992,290 | 64,800,902 | | |
| | | 重度障がい者住宅設備改良費補助事業 | 0 | 384,448 | 618,324 | |
| | | 合計 | 174,091,897 | 176,347,761 | 235,840,695 | |
| 2 飢餓  | 地域政策課 | 誰もが主役のプラットフォームマッチング事業(再掲) | 0 | 7,133,670 | 61,787,900 | |
| | 介護課 | 養護老人ホーム等入所措置事業(再掲) | 2,218,684 | 0 | 414,992 | |
| | | 食の自立支援事業 | 797,338 | 750,357 | 951,653 | |
| | 保健センター | 母子保健事業 | 14,244,534 | 16,969,818 | 18,280,364 | |
| | | 母子健康センター事業 | 12,114,995 | 11,747,376 | 14,732,428 | |
| | | 食生活改善推進事業 | 1,576,298 | 1,572,803 | 3,031,462 | |
| | | 健康増進計画・食育推進計画推進事業 | 4,388,052 | 4,018,773 | 4,082,312 | |
| | こども支援課 | 保育園給食調理業務委託事業 | 74,126,000 | 66,809,000 | 0 | |
| | 農林水産課 | 農業経営合理化振興事業 | 4,187,054 | 3,224,686 | 2,425,844 | |
| | | ふれあい農園振興事業 | 3,000,079 | 3,033,625 | 3,649,251 | |
| | | 有害鳥獣等被害対策事業 | 5,981,142 | 6,474,998 | 6,504,776 | |
| | | 農林水産まつり開催事業 | 2,463,661 | 2,153,900 | 2,306,800 | |
| | | 地産地消推進事業 | 486,820 | 394,100 | 442,800 | |
| | | 農地保全活動事業 | 580,639 | 660,343 | 941,439 | |
| | | 人・農地プラン策定事業 | 0 | 3,603,916 | 4,782,443 | |
| | | 県営土地改良広域農道(小田原湯河原地区)整備事業 | 5,678,000 | 8,401,200 | 8,831,600 | |
| | 学校教育課 | 農道維持管理事業 | 2,996,360 | 4,717,840 | 8,061,000 | |
| 給食設備整備事業(湯小) | | 193,974 | 194,000 | 0 | | |
| 給食設備整備事業(吉小) | | 273,999 | 531,982 | 0 | | |
| | | 給食設備整備事業(東台小) | 83,105 | 83,820 | 0 | |
| | | 合計 | 135,390,734 | 142,476,207 | 141,227,064 | |
| 3 保健  | 地域政策課 | 誰もが主役のプラットフォームマッチング事業(再掲) | 0 | 7,133,670 | 61,787,900 | |
| | 介護課 | 長寿健康祝金等贈呈事業 | 5,755,339 | 5,615,954 | 5,492,466 | |
| | | 湯河原町シルバー人材センター補助金 | 3,447,428 | 3,444,897 | 3,441,653 | |
| | | 高齢者健康増進事業 | 3,395,527 | 3,903,402 | 4,330,167 | |
| | | 介護・生活支援事業 | 3,953,370 | 4,028,814 | 4,002,975 | |
| | | 老人クラブ活動等社会活動促進事業 | 3,873,103 | 3,641,760 | 3,696,066 | |
| | | 介護予防把握事業 | 0 | 0 | 429,967 | |
| | | 介護予防普及啓発事業 | 1,963,068 | 3,225,628 | 3,557,219 | |
| | | 地域介護予防活動支援事業 | 529,488 | 2,719,000 | 4,354,907 | |
| | | グループリビング(宅老所)運営事業 | 36,758 | 35,991 | 128,351 | |
| | | 養護老人ホーム等入所措置事業(再掲) | 2,218,684 | 0 | 414,992 | |
| | | 地域ケア会議経費 | 1,068,109 | 662,365 | 780,474 | |
| | | 在宅医療・介護連携推進事業 | 4,456,897 | 3,548,711 | 4,225,133 | |
| | | 生活支援体制整備事業 | 1,205,295 | 2,681,305 | 3,205,356 | |
| | | 認知症総合支援事業 | 752,712 | 1,257,731 | 321,306 | |
| | | 介護サービス適正化事業 | 224,519 | 202,304 | 502,192 | |
| | | 成年後見人制度申立等事業 | 1,055,285 | 454,850 | 1,335,099 | |
| | | 食の自立支援事業(再掲) | 797,338 | 750,357 | 951,653 | |
| | | 住宅改修支援事業 | 0 | 0 | 16,665 | |
| | | 介護用品支給事業 | 733,622 | 659,722 | 487,707 | |
| | | 家族介護継続支援事業 | 0 | 433,752 | 432,806 | |
| | 介護相談員等事業 | 147,428 | 148,284 | 341,145 | | |
| | 認知症サポーター等養成事業 | 424,607 | 243,876 | 218,322 | | |
| | 地域自立生活支援事業 | 2,287,570 | 2,112,664 | 2,199,975 | | |
| | 住民課 | 火葬料助成事業(再掲) | 1,365,752 | 1,056,313 | 1,241,300 | |
| | | 保健事業費(医療費通知等) | 518,842 | 507,884 | 503,743 | |
| | | 保健事業費(ヘルシープラザ等利用助成券) | 458,236 | 479,626 | 506,660 | |
| | | 特定健康診査等事業 | 18,999,891 | 23,677,409 | 24,124,950 | |
| | | 生活習慣病重症化予防事業(旧 かながわ方式保健指導促進事業) | 3,152,001 | 3,331,923 | 3,774,950 | |
| | | 結婚新生活支援事業(再掲) | 838,855 | 1,849,671 | 1,854,495 | |
| | | 湯河原町国民健康保険人間ドック助成金 | 827,785 | 951,170 | 1,024,950 | |
| | 保健センター | 救急医療推進対策事業 | 6,214,950 | 6,210,360 | 6,205,680 | |
| | | 広域病院群輪番制事業 | 6,386,529 | 6,288,764 | 6,269,618 | |
| | | 母子保健事業(再掲) | 14,244,534 | 16,969,818 | 18,280,364 | |
| | | 母子保健推進員・健康ゆがわら普及員事業 | 2,837,112 | 2,502,312 | 2,747,167 | |
| | | 母子健康センター事業(再掲) | 12,114,995 | 11,747,376 | 14,732,428 | |
| | | 不妊・不育症治療費助成事業 | 1,585,940 | 1,902,919 | 1,473,670 | |
| | | 食生活改善推進事業(再掲) | 1,576,298 | 1,572,803 | 3,031,462 | |
| | | 健康増進事業 | 49,086,683 | 59,787,906 | 62,828,870 | |
| | | 予防接種事業 | 61,632,123 | 321,703,856 | 248,737,396 | |
| | | 精神障がい者対策事業 | 9,441,241 | 0 | 0 | |
| | 地域自殺対策強化事業 | 2,853,850 | 2,022,400 | 1,744,023 | | |
| | 未熟児養育医療事業 | 143,300 | 1,114,878 | 707,246 | | |
| | | | 健康増進計画・食育推進計画推進事業(再掲) | 4,388,052 | 4,018,773 | 4,082,312 |

令和4年度事務事業評価 SDGs目標別総事業費(再掲含む)

(円)

| 17の目標 | 担当課等 | 事務事業名 | 令和2年度(決算) | 令和3年度(決算) | 令和4年度(見込) | |
|--|--|-------------------------|---------------------------|--------------------|--------------------|--------------------|
| | こども支援課 | 小児医療費助成事業(再掲) | 29,140,426 | 30,696,830 | 41,693,239 | |
| | | ひとり親家庭等医療費助成事業(再掲) | 11,302,866 | 13,734,730 | 14,281,117 | |
| | | 一時預かり事業 | 1,718,328 | 1,460,473 | 1,710,495 | |
| | | 子育てサロン運営事業 | 5,087,589 | 6,060,877 | 5,676,196 | |
| | | 子育て支援給付事業(再掲) | 6,916,500 | 3,801,300 | 0 | |
| | | ファミリーサポートセンター事業 | 2,648,438 | 2,763,815 | 3,722,750 | |
| | | 子育て支援センター事業 | 6,950,932 | 7,151,239 | 7,683,288 | |
| | | 子育て支援紙おむつ等支給事業(再掲) | 2,218,979 | 6,256,895 | 6,002,356 | |
| | | 湯河原こども宅食便事業(再掲) | 0 | 1,950,050 | 0 | |
| | | 保育園給食調理業務委託事業(再掲) | 74,126,000 | 66,809,000 | 0 | |
| | | 保育園設備整備事業 | 4,439,950 | 2,644,120 | 11,502,000 | |
| | | 湯河原町社会福祉協議会補助金(再掲) | 24,888,425 | 25,290,830 | 25,985,009 | |
| | | 年末慰問金事業(再掲) | 1,502,762 | 1,390,692 | 1,286,620 | |
| | | 外国籍町民等福祉給付金助成事業(再掲) | 356,898 | 0 | 0 | |
| | 社会福祉課 | 重度障がい者医療費助成事業(再掲) | 63,656,341 | 66,992,290 | 64,800,902 | |
| | | 在宅重度障がい者福祉タクシー利用助成事業 | 4,484,460 | 4,479,115 | 4,089,878 | |
| | | 心身障がい児地域訓練会事業 | 1,519,529 | 1,483,122 | 1,495,094 | |
| | | 重度障がい者住宅設備改良費補助事業(再掲) | 0 | 384,448 | 618,324 | |
| | | 障がい者歯科二次診療事業 | 1,937,106 | 1,868,363 | 1,835,044 | |
| | | 障がい者就業・生活支援センター事業 | 470,929 | 465,224 | 459,325 | |
| | | 地域生活支援事業 | 27,672,982 | 28,308,924 | 26,712,391 | |
| | | 障がい福祉サービス等地域拠点事業所配置事業 | 532,425 | 521,359 | 525,751 | |
| | | 軽度・中等度難聴児補聴器購入費助成事業 | 0 | 0 | 278,617 | |
| | | 地域福祉会館改修事業 | 10,765,558 | 8,816,428 | 25,189,580 | |
| | | 町営住宅維持修繕事業 | 3,699,317 | 1,703,610 | 17,013,300 | |
| | | 環境課 | 狂犬病予防推進事業 | 1,063,984 | 1,106,501 | 1,093,900 |
| | | | 環境保全推進事業 | 877,035 | 1,890,450 | 2,047,250 |
| | | 消防 | 抗原検査キット等備蓄事業 | 0 | 6,716,020 | 0 |
| | | | 湯河原町体育協会補助金 | 1,382,470 | 1,342,976 | 2,013,320 |
| | | 社会教育課 | スポーツ振興助成事業 | 16,412 | 16,218 | 0 |
| | | | 各種大会開催事業 | 136,088 | 99,773 | 184,242 |
| | | | 新型コロナウイルス感染症対策事業(保健体育費) | 0 | 4,602,846 | 0 |
| | ヘルシープラザ改修事業 | | 0 | 1,023,446 | 0 | |
| | 弓道場整備事業 | | 0 | 807,846 | 0 | |
| | 合計 | | | 526,505,845 | 817,241,008 | 778,425,768 |
| | 4 教育  4 質の高い教育を みんなに | 地域政策課 | 湯河原文学賞事業 | 2,584,034 | 1,403,102 | 0 |
| | | | 伝統文化親子教室事業 | 0 | 5,124,557 | 0 |
| | | | 誰もが主役のプラットフォームマッチング事業(再掲) | 0 | 7,133,670 | 61,787,900 |
| | | | タイ国相互協力事業 | 0 | 3,869,340 | 0 |
| | | 保健センター | 国内外親善交流推進事業 | 1,991,160 | 3,047,898 | 4,155,130 |
| | | | 母子保健推進員・健康ゆがわら普及員事業(再掲) | 2,837,112 | 2,502,312 | 2,747,167 |
| | | | 地域自殺対策強化事業(再掲) | 2,853,850 | 2,022,400 | 1,744,023 |
| こども支援課 | | 土にふれ合う園児のつどい事業 | 383,300 | 384,890 | 720,650 | |
| | | 一時預かり事業(再掲) | 1,718,328 | 1,460,473 | 1,710,495 | |
| | | 子育てサロン運営事業(再掲) | 5,087,589 | 6,060,877 | 5,676,196 | |
| | | ファミリーサポートセンター事業(再掲) | 2,648,438 | 2,763,815 | 3,722,750 | |
| | | 子育て支援センター事業(再掲) | 6,950,932 | 7,151,239 | 7,683,288 | |
| | | 多世代交流の居場所事業(再掲) | 9,067,700 | 3,701,300 | 3,185,600 | |
| 社会福祉課 | | 保育園設備整備事業(再掲) | 4,439,950 | 2,644,120 | 11,502,000 | |
| | | 心身障がい児地域訓練会事業(再掲) | 1,519,529 | 1,483,122 | 1,495,094 | |
| | | 軽度・中等度難聴児補聴器購入費助成事業(再掲) | 0 | 0 | 278,617 | |
| 学校教育課 | | 教育支援教室推進事業 | 982,322 | 1,134,960 | 1,165,448 | |
| | | 小中学校児童生徒作品展開催事業 | 90,000 | 90,000 | 90,000 | |
| | | 人権問題研究会等参加事業 | 138,926 | 141,956 | 145,660 | |
| | | 校外体験学習推進事業 | 408,392 | 397,886 | 1,816,657 | |
| | | 子どもフォーラム開催事業 | 785,406 | 757,533 | 1,102,603 | |
| | | 学びづくり推進事業 | 290,000 | 210,000 | 405,000 | |
| | | 人権教育等促進事業 | 2,050,300 | 1,929,110 | 1,935,750 | |
| | | 副読本「ゆがわら」作製事業 | 1,302,350 | 802,640 | 0 | |
| | | ICT教育推進事業 | 49,906,361 | 62,261,420 | 64,873,370 | |
| | | 中学校校務支援システム改修事業 | 0 | 270,978 | 0 | |
| | | 小中学校校務支援システム事業 | 0 | 13,930,344 | 13,450,848 | |
| | | 理科教育設備整備事業 | 0 | 2,285,433 | 2,175,300 | |
| | | 新型コロナウイルス感染症対策事業 | 16,744,237 | 6,673,667 | 6,256,297 | |
| | | 特別支援学級環境改善事業 | 0 | 657,078 | 0 | |
| | | 学校支援ボランティア活用事業(湯小) | 88,282 | 109,362 | 119,580 | |
| | | 児童用机・椅子・教卓等整備事業(湯小) | 52,250 | 53,955 | 54,000 | |
| | | 新型コロナウイルス感染症対策事業(湯小) | 2,009,000 | 1,309,467 | 1,350,000 | |
| | | 図書等整備事業(湯小) | 0 | 1,037,965 | 1,095,016 | |
| | | 総合的学習等推進事業(湯小) | 0 | 236,521 | 236,937 | |
| | | 外部教育力活用事業(湯小) | 0 | 67,924 | 107,645 | |
| | | 給食設備整備事業(湯小)(再掲) | 193,974 | 194,000 | 0 | |
| | | 学校支援ボランティア活用事業(吉小) | 117,516 | 114,860 | 114,785 | |
| | | 児童用机・椅子・教卓等整備事業(吉小) | 110,000 | 149,600 | 150,000 | |
| | | 校舎等整備事業(吉小) | 5,246,500 | 32,402,600 | 0 | |
| | | 新型コロナウイルス感染症対策事業(吉小) | 2,301,000 | 1,366,516 | 1,350,000 | |
| | | 図書等整備事業(吉小) | 0 | 699,467 | 1,051,915 | |
| | | 総合的学習等推進事業(吉小) | 0 | 149,902 | 149,731 | |
| | | 外部教育力活用事業(吉小) | 0 | 30,000 | 60,000 | |
| | | 給食設備整備事業(吉小)(再掲) | 273,999 | 531,982 | 0 | |
| | | 学校支援ボランティア活用事業(東台小) | 88,162 | 91,694 | 114,832 | |
| | | 児童用机・椅子・教卓等整備事業(東台小) | 132,000 | 132,000 | 134,000 | |
| | 校舎等整備事業(東台小) | 1,705,950 | 9,162,488 | 24,971,150 | | |
| | 新型コロナウイルス感染症対策事業(東台小) | 1,254,000 | 964,183 | 900,000 | | |
| | 図書等整備事業(東台小) | 0 | 630,773 | 669,977 | | |
| | 総合的学習等推進事業(東台小) | 0 | 115,652 | 116,000 | | |
| | 外部教育力活用事業(東台小) | 0 | 53,284 | 100,572 | | |
| 「いのち」を大切にすることを大切にする心をはぐくむ教育推進研究受託事業(東台小) | 0 | 120,000 | 0 | | | |




令和4年度事務事業評価 SDGs目標別総事業費(再掲含む)

(円)

| 17の目標 | 担当課等 | 事務事業名 | 令和2年度(決算) | 令和3年度(決算) | 令和4年度(見込) |
|-----------------------------|-----------------------------|-----------------------|--------------------|--------------------|--------------------|
| 17の目標 | 社会教育課 | 給食設備整備事業(東台小)(再掲) | 83,105 | 83,820 | 0 |
| | | 学校支援ボランティア活用事業(湯中) | 79,729 | 59,491 | 104,000 |
| | | 生徒用机・椅子・教卓等整備事業(湯中) | 529,078 | 593,230 | 593,480 |
| | | 防災備蓄用品購入事業(湯中) | 205,480 | 199,560 | 181,374 |
| | | 校舎等整備事業(湯中) | 0 | 4,879,950 | 5,661,200 |
| | | 新型コロナウイルス感染症対策事業(湯中) | 2,843,000 | 1,310,000 | 1,350,000 |
| | | 中学校給食施設等整備事業(湯中) | 0 | 4,042,600 | 0 |
| | | 外部教育力活用事業(湯中) | 0 | 30,000 | 100,000 |
| | | 図書等整備事業(湯中) | 0 | 4,603,435 | 1,647,660 |
| | | 総合的学習等推進事業(湯中) | 0 | 324,623 | 489,000 |
| | | 部活動推進事業(湯中) | 0 | 864,566 | 1,520,000 |
| | | 幼稚園子育て支援事業(幼稚園) | 104,932 | 87,460 | 95,000 |
| | | 新型コロナウイルス感染症対策事業(幼稚園) | 219,984 | 499,931 | 500,000 |
| | | 文化祭開催事業 | 48,156 | 61,878 | 345,984 |
| | | 町民大学運営事業 | 366,000 | 55,033 | 642,495 |
| | | 家庭教育推進事業 | 0 | 116,649 | 116,093 |
| | | 学習活動推進事業 | 711,459 | 360,504 | 345,605 |
| | | 成人のつどい開催事業 | 1,313,065 | 1,805,473 | 1,467,211 |
| | | 親善都市子ども交流推進事業 | 125,341 | 190,704 | 1,229,629 |
| | | 青少年健全育成活動推進事業 | 215,483 | 245,994 | 653,068 |
| | | 放課後児童健全育成事業 | 61,701,974 | 57,092,463 | 60,349,819 |
| | 放課後子ども教室推進事業 | 4,063,630 | 5,205,152 | 6,074,984 | |
| | 湯河原町体育協会補助金(再掲) | 1,382,470 | 1,342,976 | 2,013,320 | |
| | スポーツ振興助成事業(再掲) | 16,412 | 16,218 | 0 | |
| | 各種大会開催事業(再掲) | 136,088 | 99,773 | 184,242 | |
| | 新型コロナウイルス感染症対策事業(保健体育費)(再掲) | 0 | 4,602,846 | 0 | |
| | ヘルシープラザ改修事業(再掲) | 0 | 1,023,446 | 0 | |
| | 弓道場整備事業(再掲) | 0 | 807,846 | 0 | |
| | 図書館資料整備事業 | 6,821,912 | 6,531,759 | 5,330,329 | |
| | ブックスタート・セカンドブック推進事業 | 445,015 | 402,345 | 624,129 | |
| | 子ども読書活動推進事業 | 337,488 | 459,660 | 624,129 | |
| | 図書館施設整備事業 | 0 | 4,376,900 | 845,060 | |
| | 新型コロナウイルス感染症対策事業 | 1,401,487 | 5,971,742 | 0 | |
| 美術館運営委託事業 | 9,130,473 | 13,281,247 | 運営経費へ組み入れ | | |
| 展覧会開催事業 | 16,930,020 | 19,219,014 | 21,387,032 | | |
| アトリエ公開事業 | 3,190,975 | 4,124,622 | 運営経費へ組み入れ | | |
| 美術館施設整備事業 | 15,811,736 | 13,167,901 | 9,982,380 | | |
| 合計 | | | 132,198,173 | 350,161,126 | 357,129,206 |
| 5 ジェンダー | 社会福祉課 | 人権問題啓発活動事業 | 975,908 | 1,124,482 | 1,166,600 |
| 合計 | | | 975,908 | 1,124,482 | 1,166,600 |
| 6 水・衛生 | 環境課 | 浄化槽設置整備事業 | 128,932 | 126,912 | 846,320 |
| 6 安全な水とトイレ を世界中に | 環境課 | 町内美化推進事業 | 1,787,214 | 1,689,285 | 2,251,950 |
| | | 不法投棄・散乱ごみ防止事業 | 6,702,797 | 6,639,240 | 6,743,950 |
| | | ごみ収集対策事業 | 139,726,613 | 165,076,774 | 168,976,380 |
| | | リサイクル推進事業 | 1,256,630 | 1,345,698 | 1,494,300 |
| | | ごみ減量化促進事業 | 723,475 | 495,780 | 0 |
| | | し尿等処理事業 | 67,041,216 | 76,875,780 | 0 |
| | | 源泉設備事業 | 8,069,048 | 14,063,533 | 4,981,650 |
| | 温泉課 | 流入設備事業 | 638,548 | 0 | 1,791,650 |
| | 温泉課 | 送湯及び給湯設備事業 | 8,350,646 | 9,996,757 | 23,573,280 |
| | | 固定資産購入事業 | 17,757,688 | 10,642,438 | 4,251,300 |
| | 水道課 | 配水管整備事業 | 48,630,614 | 51,211,132 | 58,832,914 |
| | | 浄水場整備事業 | 15,169,014 | 11,003,432 | 12,632,114 |
| | 下水道課 | 城堀簡易水道統合事業 | 8,347,000 | 8,479,000 | 9,359,000 |
| | | 管渠建設改良事業 | 35,425,100 | 19,523,300 | 21,856,000 |
| | | 処理場建設改良事業 | 58,557,000 | 39,593,000 | 147,156,000 |
| | 下水道課 | 総合地震対策計画策定委託事業 | 0 | 17,820,000 | 0 |
| | 合計 | | | 324,329,435 | 377,169,061 |
| 7 エネルギー | 地域政策課 | 防犯灯維持管理事業 | 17,936,860 | 18,923,323 | 21,914,297 |
| 7 エネルギーをみんなに そしてクリーンに | 環境課 | 環境保全推進事業(再掲) | 877,035 | 1,890,450 | 2,047,250 |
| | 合計 | | | 17,936,860 | 18,923,323 |






令和4年度事務事業評価 SDGs目標別総事業費(再掲含む)

(円)

| 17の目標 | 担当課等 | 事務事業名 | 令和2年度(決算) | 令和3年度(決算) | 令和4年度(見込) | |
|--|--|------------------------------|---------------------------|--------------------|--------------------|--------------------|
| 8 働きがいも 経済成長も  | 地域政策課 介護課 社会福祉課 土木課 | 雇用確保支援事業 | 2,466,810 | 2,461,110 | 2,442,580 | |
| | | 誰もが主役のプラットフォームマッチング事業(再掲) | 0 | 7,133,670 | 61,787,900 | |
| | | 高齢者おでかけタクシークーポン発行事業 | 0 | 6,099,780 | 0 | |
| | | 新たな日常生活への対応事業 | 0 | 2,291,833 | 23,561,327 | |
| | 住宅リフォーム等助成事業 | 10,401,831 | 11,058,840 | 11,537,437 | | |
| | 湯河原町シルバー人材センター補助金(再掲) | 3,447,428 | 3,444,897 | 3,441,653 | | |
| | 障がい者就業・生活支援センター事業(再掲) | 470,929 | 465,224 | 459,325 | | |
| | 地域生活支援事業(再掲) | 27,672,982 | 28,308,924 | 26,712,391 | | |
| | 万葉荘分割取得事業 | 13,837,260 | 13,831,050 | 13,824,840 | | |
| | 夏季行事開催事業 | 1,768,980 | 13,732,417 | 32,959,500 | | |
| | 海水浴場運営事業 | 4,908,190 | 12,007,970 | 13,727,174 | | |
| | 梅の宴行事開催事業 | 9,639,338 | 11,367,330 | 12,754,800 | | |
| | 湯河原温泉観光協会補助金 | 34,789,660 | 34,779,560 | 32,826,600 | | |
| | 湯河原温泉誘客対策協議会補助金 | 942,245 | 2,079,560 | 2,066,600 | | |
| | 誘客宣伝事業 | 9,220,885 | 9,499,560 | 10,666,600 | | |
| | 武者行列開催事業 | 2,294,859 | 1,547,368 | 4,171,200 | | |
| | 湯河原梅林公園管理事業 | 16,881,662 | 18,121,712 | 20,789,800 | | |
| | もみじの郷行事開催事業 | 394,830 | 394,830 | 383,300 | | |
| | 梅基金積立金 | 173,306 | 228,950 | 433,330 | | |
| | 宿泊促進事業 | 14,060,366 | 19,433,833 | 18,091,920 | | |
| | 観光立町推進事業 | 10,556,521 | 8,244,275 | 8,431,250 | | |
| | さつきの郷誘客事業 | 0 | 1,632,170 | 2,681,170 | | |
| | 観光アドバイザー・プロモーション事業 | 8,674,391 | 4,584,172 | 3,708,250 | | |
| | インバウンド情報発信事業 | 2,237,075 | 1,721,507 | 1,708,250 | | |
| | 土肥会創立90周年記念事業 | 1,615,864 | 1,301,824 | 0 | | |
| | 観光情報紙発行事業(令和2年度まで最旬マガジン(フリーペーパー)発行事業) | 3,041,105 | 1,188,640 | 5,775,300 | | |
| | ロケツアーリズム推進事業 | 6,304,490 | 9,954,230 | 9,283,200 | | |
| | ゆがわらハロウィン開催事業補助金 | 1,196,374 | 3,528,978 | 4,028,330 | | |
| | 地域の観光資源の磨き上げを通じた域内連携促進事業(令和2年度まで地域の稼げる看板商品の創出事業) | 0 | 11,514,230 | 9,283,200 | | |
| | 新たな温泉資源活用事業 | 0 | 8,434,670 | 12,566,600 | | |
| | 五段の滝整備事業 | 0 | 1,014,700 | 0 | | |
| | 商工業振興事業補助金 | 521,650 | 870,130 | 868,560 | | |
| | 商店街振興事業 | 5,561,650 | 7,362,119 | 8,458,560 | | |
| | 中小企業退職金共済掛金助成事業 | 805,350 | 909,390 | 811,780 | | |
| | 地域振興事業補助金 | 0 | 170,130 | 768,560 | | |
| | 創業支援事業補助金 | 171,650 | 170,120 | 0 | | |
| | 駅周辺活性化プロジェクト事業補助金 | 487,650 | 1,070,130 | 1,748,560 | | |
| | 新型コロナウイルス感染症感染予防対策助成事業 | 19,045,801 | 14,602,412 | 0 | | |
| | 月次支援金等非該当事業者等支援事業 | 0 | 8,530,244 | 0 | | |
| | ゆがわらっこ応援クーポン発行事業 | 0 | 27,500,489 | 0 | | |
| | みなし法人持続化助成金事業 | 0 | 8,701,300 | 0 | | |
| | 合計 | | | 213,591,132 | 321,294,278 | 362,759,847 |
| | 9 産業と技術革新の 基盤をつくらう  | デジタル推進室 | デジタル推進計画策定事業 | 0 | 2,653,936 | 5,159,121 |
| | | 地域政策課 | 交通不便地域対策事業 | 9,483,704 | 8,148,977 | 6,721,500 |
| | | | 誰もが主役のプラットフォームマッチング事業(再掲) | 0 | 7,133,670 | 61,787,900 |
| | | | 高齢者おでかけタクシークーポン発行事業(再掲) | 0 | 6,099,780 | 0 |
| 財政課 | | 新たな日常生活への対応事業 | 0 | 2,291,833 | 23,561,327 | |
| | | 公共施設等総合管理計画改定事業 | 10,670,000 | 2,530,000 | 0 | |
| 農林水産課 | | 県営土地改良広域農道(小田原湯河原地区)整備事業(再掲) | 5,678,000 | 8,401,200 | 8,831,600 | |
| | | 農道維持管理事業(再掲) | 2,996,360 | 4,717,840 | 8,061,000 | |
| 環境課 | | 林道維持管理事業 | 1,401,500 | 1,205,800 | 1,674,600 | |
| | | 環境保全推進事業(再掲) | 877,035 | 1,890,450 | 2,047,250 | |
| 温泉課 | | 源泉設備事業(再掲) | 8,069,048 | 14,063,533 | 4,981,650 | |
| | | 流入設備事業(再掲) | 638,548 | 0 | 1,791,650 | |
| | | 送湯及び給湯設備事業(再掲) | 8,350,646 | 9,996,757 | 23,573,280 | |
| | | 固定資産購入事業(再掲) | 17,757,688 | 10,642,438 | 4,251,300 | |
| 水道課 | | 配水管整備事業(再掲) | 48,630,614 | 51,211,132 | 58,832,914 | |
| | | 浄水場整備事業(再掲) | 15,169,014 | 11,003,432 | 12,632,114 | |
| | | 城堀簡易水道統合事業(再掲) | 8,347,000 | 8,479,000 | 9,359,000 | |
| 合計 | | | 138,069,157 | 147,815,842 | 228,107,085 | |
| 10 人や国の不平等 をなくそう  | 税務課 | 固定資産(土地)評価事業 | 8,404,512 | 7,444,800 | 14,054,850 | |
| | 介護課 | 成年後見人制度申立等事業(再掲) | 1,055,285 | 454,850 | 1,335,099 | |
| | 社会福祉課 | 人権問題啓発活動事業(再掲) | 975,908 | 1,124,482 | 1,166,600 | |
| | 学校教育課 | 人権問題研究会等参加事業(再掲) | 138,926 | 141,956 | 145,660 | |
| | 合計 | | | 10,574,631 | 9,166,088 | 16,702,209 |

令和4年度事務事業評価 SDGs目標別総事業費(再掲含む)

(円)

| 17の目標 | 担当課等 | 事務事業名 | 令和2年度(決算) | 令和3年度(決算) | 令和4年度(見込) | |
|---|---|---------------------------------|---------------------------------|--------------------|--------------------|--------------------|
| 11 住み続けられるまちづくりを  | 都市 | 交通不便地域対策事業(再掲) | 9,483,704 | 8,148,977 | 6,721,500 | |
| | | 誰もが主役のプラットフォームマッチング事業(再掲) | 0 | 7,133,670 | 61,787,900 | |
| | | 区会助成事業 | 8,132,698 | 8,289,464 | 8,626,595 | |
| | | 防犯灯維持管理事業(再掲) | 17,936,860 | 18,923,323 | 21,914,297 | |
| | | 防犯対策推進事業 | 1,395,000 | 1,361,700 | 1,363,201 | |
| | | 住民生活安心サポート事業 | 1,258,160 | 1,104,950 | 1,018,232 | |
| | | 空き家対策推進事業 | 1,059,980 | 1,569,391 | 1,734,000 | |
| | | 総合防災訓練実施事業(再掲) | 5,689,658 | 2,744,466 | 6,520,333 | |
| | | 救急医療資器材等購入事業(再掲) | 1,543,390 | 2,343,670 | 0 | |
| | | 防災備蓄品購入等事業(再掲) | 12,690,112 | 6,113,072 | 5,260,973 | |
| | | FM放送緊急割込放送システム管理事業(再掲) | 694,549 | 907,534 | 907,535 | |
| | | 在宅重度障がい者等福祉タクシー利用助成事業(再掲) | 4,484,460 | 4,479,115 | 4,089,878 | |
| | | 地域福祉会館改修事業(再掲) | 10,765,558 | 8,816,428 | 25,189,580 | |
| | 町営住宅維持修繕事業(再掲) | 3,699,317 | 1,703,610 | 17,013,300 | | |
| | 地域政策課 | 交通安全施設整備事業 | 6,796,600 | 6,661,400 | 6,742,400 | |
| | | 交通安全対策推進事業 | 7,027,749 | 6,097,200 | 7,416,600 | |
| | | ドライブレコーダー設置促進事業 | 4,911,905 | 5,357,800 | 5,245,100 | |
| | | 木造住宅耐震化補助事業 | 188,690 | 43,467 | 212,820 | |
| | | 万葉公園・周辺地区まちづくり事業 | 1,433,000 | 1,402,400 | 19,975,200 | |
| | | 公園施設整備事業 | | 2,750,000 | | |
| | | 公園公衆便所整備事業 | | 479,600 | | |
| | | 土地開発公社保有用地取得事業 | 88,311,553 | 16,402,600 | 14,871,200 | |
| | | 湯河原町土地開発公社補助金 | 12,408,763 | 2,094,599 | 1,810,379 | |
| | | 地籍調査事業 | 17,121,881 | 14,650,469 | 16,259,800 | |
| | 土木課 | 道路維持修繕事業 | 16,725,435 | 14,328,550 | 13,856,800 | |
| | | 道路等清掃事業 | 4,049,420 | 6,103,027 | 0 | |
| | | 道路占用掘削跡舗装復旧事業 | 9,316,613 | 8,556,042 | 8,742,400 | |
| | | 急傾斜地崩壊対策事業 | 8,682,260 | 10,701,300 | 9,185,600 | |
| | | 道路改修事業 | 32,033,600 | 10,045,730 | 8,998,400 | |
| | | 道路新設改良事業 | 59,063,281 | 50,623,372 | 81,958,419 | |
| | | 河川維持修繕事業 | 6,430,300 | 5,896,100 | 4,371,200 | |
| | | 水路等清掃事業 | 2,232,500 | 1,860,000 | 0 | |
| | | 公共土木施設災害復旧事業 | 98,091,000 | 45,238,439 | 21,363,680 | |
| | | ごみ収集対策事業(再掲) | 139,726,613 | 165,076,774 | 168,976,380 | |
| | 環境課 | リサイクル推進事業(再掲) | 1,256,630 | 1,345,698 | 1,494,300 | |
| | | ごみ減量化促進事業(再掲) | 723,475 | 495,780 | 0 | |
| | | 新型コロナウイルス感染症対策事業 | 6,064,964 | 2,266,161 | 470,513 | |
| | 消防 | 救急活動感染症対策用資器材整備事業 | 0 | 3,540,269 | 0 | |
| | | 消防団活動用資機材等整備事業 | 1,726,485 | 1,746,590 | 1,729,350 | |
| | | 消防ポンプ自動車(非常備)整備事業 | 0 | 23,936,880 | 0 | |
| | | 高機能消防指令センター整備事業 | 0 | 150,169,200 | 0 | |
| | | 消防庁倉シャワー室等改修事業 | 0 | 7,107,890 | 0 | |
| | 合計 | | | 603,156,163 | 638,616,707 | 555,827,865 |
| | 12 つくる責任 つかう責任  | 12 生産と消費 | デジタル推進室 街歩き情報配信サービス促進事業 | 462,000 | 462,000 | 231,000 |
| | | | 地域政策課 誰もが主役のプラットフォームマッチング事業(再掲) | 0 | 7,133,670 | 61,787,900 |
| | | 社会福祉課 | 地域生活支援事業(再掲) | 27,672,982 | 28,308,924 | 26,712,391 |
| | | 観光課 | 「made in ゆがわら」認定事業 | 576,937 | 473,083 | 642,800 |
| 農林水産課 | | 地場産品販売促進事業 | 0 | 1,427,766 | 1,283,300 | |
| 環境課 | | 地産地消推進事業(再掲) | 486,820 | 394,100 | 442,800 | |
| ごみ収集対策事業(再掲) | | 139,726,613 | 165,076,774 | 168,976,380 | | |
| リサイクル推進事業(再掲) | | 1,256,630 | 1,345,698 | 1,494,300 | | |
| ごみ減量化促進事業(再掲) | | 723,475 | 495,780 | 0 | | |
| 合計 | | | 170,905,457 | 205,117,795 | 261,570,871 | |
| 13 気候変動に具体的な対策を  | 13 気候変動 | 地域政策課 総合防災訓練実施事業(再掲) | 5,689,658 | 2,744,466 | 6,520,333 | |
| | | 救急医療資器材等購入事業(再掲) | 1,543,390 | 2,343,670 | 0 | |
| | | 防災備蓄品購入等事業(再掲) | 12,690,112 | 6,113,072 | 5,260,973 | |
| | | FM放送緊急割込放送システム管理事業(再掲) | 694,549 | 907,534 | 907,535 | |
| | | 公共土木施設災害復旧事業 | 0 | 3,078,390 | 1,088,150 | |
| | 環境課 | 環境保全推進事業(再掲) | 877,035 | 1,890,450 | 2,047,250 | |
| | ごみ収集対策事業(再掲) | 139,726,613 | 165,076,774 | 168,976,380 | | |
| リサイクル推進事業(再掲) | 1,256,630 | 1,345,698 | 1,494,300 | | | |
| ごみ減量化促進事業(再掲) | 723,475 | 495,780 | 0 | | | |
| 合計 | | | 163,201,462 | 183,995,834 | 186,294,921 | |
| 14 海の豊かさを 守ろう  | 14 海洋資源 | 土木課 河川維持修繕事業(再掲) | 6,430,300 | 5,896,100 | 4,371,200 | |
| | | 水路等清掃事業(再掲) | 2,232,500 | 1,860,000 | 0 | |
| | | 農林水産課 | 農林水産まつり開催事業(再掲) | 2,463,661 | 2,153,900 | 2,306,800 |
| | | 漁業振興対策事業 | 1,308,250 | 1,300,600 | 1,242,800 | |
| | | 環境課 | 浄化槽設置整備事業(再掲) | 128,932 | 126,912 | 846,320 |
| | | し尿等処理事業(再掲) | 67,041,216 | 76,875,780 | 0 | |
| | | 下水道課 | 管渠建設改良事業(再掲) | 35,425,100 | 19,523,300 | 21,856,000 |
| 処理場建設改良事業(再掲) | 58,557,000 | 39,593,000 | 147,156,000 | | | |
| 総合地震対策計画策定委託事業(再掲) | 0 | 17,820,000 | 0 | | | |
| 合計 | | | 173,586,959 | 147,329,592 | 177,779,120 | |
| 15 陸の豊かさも 守ろう  | 15 陸上資源 | 地域政策課 誰もが主役のプラットフォームマッチング事業(再掲) | 0 | 7,133,670 | 61,787,900 | |
| | | 子ども支援課 | 土にふれ合う園児のつどい事業(再掲) | 383,300 | 384,890 | 720,650 |
| | 農林水産課 | 農業経営合理化振興事業(再掲) | 4,187,054 | 3,224,686 | 2,425,844 | |
| | | ふれあい農園振興事業(再掲) | 3,000,079 | 3,033,625 | 3,649,251 | |
| | | 有害鳥獣等被害対策事業(再掲) | 5,981,142 | 6,474,998 | 6,504,776 | |
| | | 農林水産まつり開催事業(再掲) | 2,463,661 | 2,153,900 | 2,306,800 | |
| | | 農地保全活動事業(再掲) | 580,639 | 660,343 | 941,439 | |
| | | 人・農地プラン策定事業(再掲) | 0 | 3,603,916 | 4,782,443 | |
| | | 農道維持管理事業(再掲) | 2,996,360 | 4,717,840 | 8,061,000 | |
| | | 地域水源林整備事業 | 42,942,360 | 31,469,772 | 13,799,800 | |
| | | ナラ枯れ被害対策事業 | 2,206,660 | 1,536,560 | 704,100 | |
| | | 林道維持管理事業(再掲) | 1,401,500 | 1,205,800 | 1,674,600 | |
| | | 幕山保安林地域整備事業 | 18,368,309 | 16,333,400 | 17,663,200 | |
| | | 議会事務局 | 政治活動関連事業 | 1,746,571 | 1,731,598 | 2,062,222 |
| | | 合計 | | | 84,511,064 | 83,664,998 |

令和4年度事務事業評価 SDGs目標別総事業費(再掲含む)

(円)

| 17の目標 | 担当課等 | 事務事業名 | 令和2年度(決算) | 令和3年度(決算) | 令和4年度(見込) | |
|---|-------------------|---------------------------|------------------------|-------------------|--------------------|--------------------|
| 16 平和  | 秘書広報室 | 広報ゆがわら等発行事業 | 15,350,502 | 15,383,568 | 15,808,400 | |
| | | FM放送委託事業 | 8,966,500 | 8,951,300 | 8,935,600 | |
| | デジタル推進室 | tvkデータ放送情報発信事業 | 264,000 | 264,000 | 264,000 | |
| | | メール配信サービス事業 | 1,524,594 | 3,078,911 | 2,108,711 | |
| | 地域政策課 | オリンピック・パラリンピック推進事業 | 0 | 712,853 | 0 | |
| | 社会福祉課 | 人権問題啓発活動事業(再掲) | 975,908 | 1,124,482 | 1,166,600 | |
| | | 湯河原町社会福祉協議会補助金(再掲) | 24,888,425 | 25,290,830 | 25,985,009 | |
| | 議会事務局 | 議会報発行事業 | 2,283,639 | 2,227,637 | 2,504,929 | |
| | | 議会会議録作成事業 | 8,339,800 | 8,106,663 | 8,030,281 | |
| | | 議会映像テレビ中継システム整備事業 | 1,003,987 | 878,480 | 897,090 | |
| 合計 | | | 63,597,355 | 66,018,724 | 65,700,620 | |
| 17 実行手段  | 地域政策課 | 誰もが主役のプラットフォームマッチング事業(再掲) | 0 | 7,133,670 | 61,787,900 | |
| | | タイ国相互協力事業(再掲) | 0 | 3,869,340 | 0 | |
| | | 町史編さん事業 | 10,182,940 | 12,936,552 | 0 | |
| | | 国内外親善交流推進事業(再掲) | 1,991,160 | 3,047,898 | 4,155,130 | |
| | | ボランティア推進事業 | 725,530 | 609,831 | 1,241,900 | |
| | 介護課 | 湯河原ブランド化推進事業 | 1,995,377 | 28,978 | 10,424,950 | |
| | | 介護・生活支援事業(再掲) | 3,953,370 | 4,028,814 | 4,002,975 | |
| | | 老人クラブ活動等社会活動促進事業(再掲) | 3,873,103 | 3,641,760 | 3,696,066 | |
| | | 介護予防把握事業(再掲) | 0 | 0 | 429,967 | |
| | | 介護予防普及啓発事業(再掲) | 1,963,068 | 3,225,628 | 3,557,219 | |
| | | 地域介護予防活動支援事業(再掲) | 529,488 | 2,719,000 | 4,354,907 | |
| | | グループリビング(宅老所)運営事業(再掲) | 36,758 | 35,991 | 128,351 | |
| | | 養護老人ホーム等入所措置事業(再掲) | 2,218,684 | 0 | 414,992 | |
| | | 地域ケア会議経費(再掲) | 1,068,109 | 662,365 | 780,474 | |
| | | 在宅医療・介護連携推進事業(再掲) | 4,456,897 | 3,548,711 | 4,225,133 | |
| | | 生活支援体制整備事業(再掲) | 1,205,295 | 2,681,305 | 3,205,356 | |
| | | 認知症総合支援事業(再掲) | 752,712 | 1,257,731 | 321,306 | |
| | | 介護サービス適正化事業(再掲) | 224,519 | 202,304 | 502,192 | |
| | | 住宅改修支援事業(再掲) | 0 | 0 | 16,665 | |
| | | 介護用品支給事業(再掲) | 733,622 | 659,722 | 487,707 | |
| | 家族介護継続支援事業(再掲) | 0 | 433,752 | 432,806 | | |
| | 認知症サポーター等養成事業(再掲) | 424,607 | 243,876 | 218,322 | | |
| | 地域自立生活支援事業(再掲) | 2,287,570 | 2,112,664 | 2,199,975 | | |
| | 観光課 | 湯河原温泉誘客対策協議会補助金(再掲) | 942,245 | 2,079,560 | 2,066,600 | |
| | 議会事務局 | 政治活動関連事業(再掲) | 1,746,571 | 1,731,598 | 2,062,222 | |
| | 社会教育課 | 町民大学運営事業(再掲) | 366,000 | 55,033 | 642,495 | |
| | 合計 | | | 41,677,625 | 56,946,083 | 111,355,610 |
| | 該当なし | デジタル推進室 | 町ホームページ更新事業 | 0 | 1,171,050 | 0 |
| | | | 混雑状況表示システム整備事業 | 0 | 285,876 | 0 |
| | | 財政課 | まちづくり寄附金推進事業 | 88,600,608 | 136,921,711 | 144,004,000 |
| | | 庶務課 | 職員福利厚生事業 | 1,653,538 | 1,604,796 | 1,773,200 |
| | | | 職員健康管理事業 | 8,290,891 | 7,914,643 | 8,350,200 |
| | | | 職員研修事業 | 1,662,523 | 1,765,529 | 2,051,200 |
| | | 徴収対策室 | 町税全期前納奨励事業 | 4,454,197 | 5,646,802 | 6,530,082 |
| | | 住民課 | 証明書コンビニエンスストア交付等サービス事業 | 6,092,703 | 5,426,136 | 5,226,885 |
| | | 土木課 | 駐車場管理事業 | 8,775,639 | 7,911,230 | 7,432,200 |
| | | 合計 | | | 119,530,099 | 168,647,773 |