











町民の皆さん一人当たりの予算額 **28万3,460円** (28万6,564円)

() 内は、昨年同期の額

<p>議会費 </p> <p>議会運営のためのお金</p> <p>5,064円 (5,466円)</p>	<p>総務費 </p> <p>戸籍・選挙・交通安全などのお金</p> <p>39,133円 (41,195円)</p>	<p>民生費 </p> <p>福祉のためのお金</p> <p>66,794円 (64,624円)</p>	<p>衛生費 </p> <p>健康維持や環境対策のためのお金</p> <p>29,080円 (29,985円)</p>
<p>農林水産業費 </p> <p>農業・林業・漁業のためのお金</p> <p>4,057円 (5,368円)</p>	<p>観光商工費 </p> <p>観光宣伝や商工のためのお金</p> <p>13,050円 (13,470円)</p>	<p>土木費 </p> <p>道路や公園などを造るためのお金</p> <p>32,096円 (35,040円)</p>	<p>消防費 </p> <p>救命・消防・防災のためのお金</p> <p>27,980円 (26,389円)</p>
<p>教育費 </p> <p>教育や文化のためのお金</p> <p>26,735円 (29,555円)</p>	<p>公債費 </p> <p>町が借りたお金を返すためのお金</p> <p>38,395円 (34,540円)</p>	<p>その他</p> <p>災害復旧費・予備費 いざという時のためのお金</p> <p>1,076円 (934円)</p>	

※各費目で端数調整しています。
なお、予算額には人件費も含まれています。

会計別予算の収入支出の状況

会計名	予算現額(A)	構成比(%)	収入済額		支出済額		差引額(B)-(C)		
			金額(B)	比率(B/A)%	金額(C)	比率(C/A)%			
一般会計	79億2,894万円	50.1	41億3,410万円	52.1	35億2,456万円	44.5	6億 954万円		
特別会計	国民健康保険事業	38億 908万円	24.1	14億8,049万円	38.9	15億6,403万円	41.1	△8,354万円	
	下水道事業	16億 25万円	10.1	8億1,251万円	50.8	7億6,773万円	48.0	4,478万円	
	老人保健医療	2億8,859万円	1.8	2億 94万円	69.6	2億7,414万円	95.0	△7,320万円	
	介護保険事業	保険事業勘定	18億7,238万円	11.8	7億3,052万円	39.0	7億4,398万円	39.7	△1,346万円
		介護サービス事業勘定	1,160万円	0.1	512万円	44.1	378万円	32.6	134万円
	公共用地先行取得事業	1,670万円	0.1	0万円	0.0	838万円	50.2	△838万円	
	後期高齢者医療	2億9,560万円	1.9	1億1,354万円	38.4	9,793万円	33.1	1,561万円	
合計	158億2,314万円	100.0	74億7,722万円	47.3	69億8,453万円	44.1	4億9,269万円		

公営企業会計収入支出の状況

区分	予算現額(A)	執行済額(B)	比率(B/A)%	
水道事業	収益的収入	4億5,670万円	2億1,667万円	47.4
	収益的支出	4億5,100万円	1億 972万円	24.3
	資本的収入	5,075万円	537万円	10.6
	資本的支出	2億4,200万円	9,030万円	37.3
温泉事業	収益的収入	2億3,230万円	1億 709万円	46.1
	収益的支出	2億1,700万円	9,355万円	43.1
	資本的収入	11万円	0万円	0.0
	資本的支出	1億 200万円	2,627万円	25.8

※詳しくは、ホームページをご覧ください。