

## 1 趣旨

第8期介護保険事業計画の策定に当たり、より地域の実情に応じたものとなるよう高齢者の日常生活の実態や介護保険サービスの利用状況、今後の居住環境等をアンケート方式等により確認したものです。

## 2 対象者及び実施方法

対象者	対象数	回収数
(1) 一般高齢者		1,163名
無作為抽出による郵送方式	2,000名	894名
老人クラブ等による声かけ方式	町内全域	269名
(2) 要介護認定者	在宅サービスの受給者	260名
担当ケアマネジャーによる聞き取り方式		
(3) 家族介護者（在宅）	要介護3以上の受給者家族	70名
担当ケアマネジャーによる聞き取り方式		
合 計		1,493名

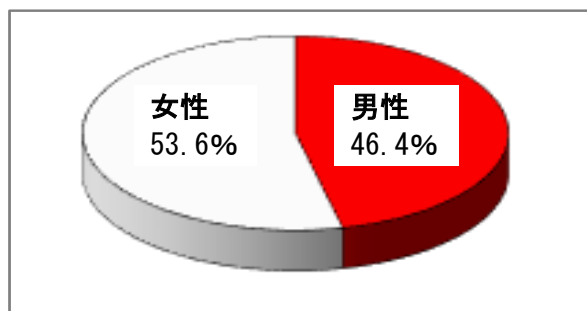
3 実施期間 令和元年10月3日（月）から令和2年3月31日（火）まで

4 集計結果（単位：人）

### (1) 一般高齢者

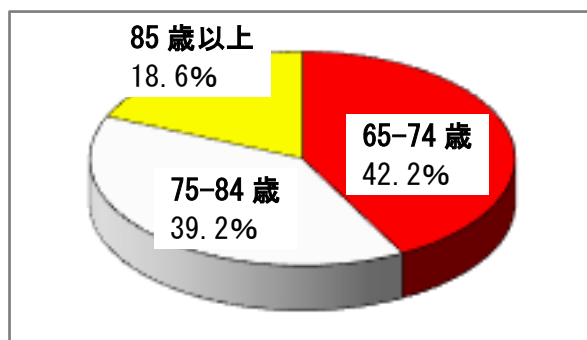
【質問1】性別について

男 性	540
女 性	623



【質問2】年齢について

65歳以上 75歳未満	491
75歳以上 85歳未満	456
85歳以上	216

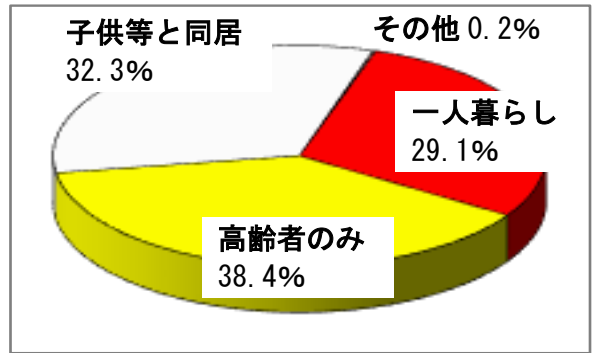


【質問3】お住まいの地区について

奥湯河原 35 (3.0%)	温泉場 43 (3.7%)	宮上 142 (12.2%)	宮下 130 (11.2%)
城堀 116 (10.0%)	門川 113 (9.7%)	鍛冶屋 141 (12.1%)	中央 129 (11.1%)
吉浜 159 (13.7%)	川堀 76 (6.5%)	福浦 79 (6.8%)	

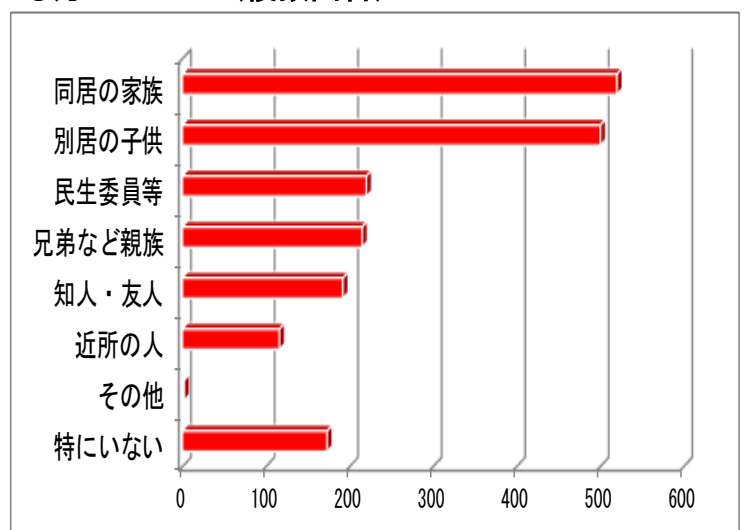
**【質問4】 家族構成について**

高齢者のみ	447
子供等と同居	376
一人暮らし	338
その他	2



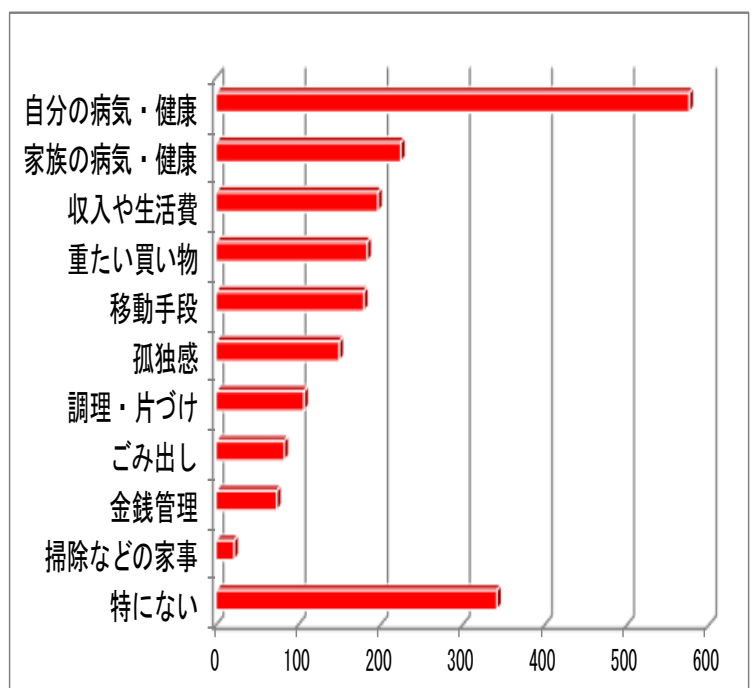
**【質問5】 定期的に安否確認等してくれる方について（複数回答）**

同居の家族	520
別居の子供	500
民生委員、区会等	220
兄弟などの親族	215
知人・友人	192
特にない	173
近所の人	116
その他	2



**【質問6】 生活の中で困っていること、不安に思うことについて（複数回答）**

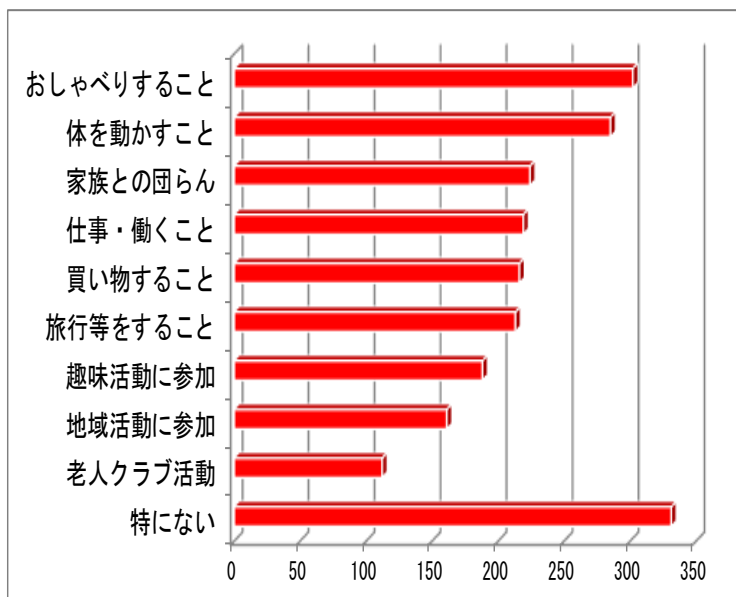
自分の病気・健康	576
特にない	342
家族の病気・健康	225
収入や生活費	197
重たい物の買い物	184
外出等の移動手段	180
孤独感	150
調理・片づけ	107
ごみ出し	83
金銭管理	76
掃除などの家事	22



# 生きがいづくり・地域とのつながりについて

## 【質問7】 楽しみ・生きがいと感ずることについて（複数回答）

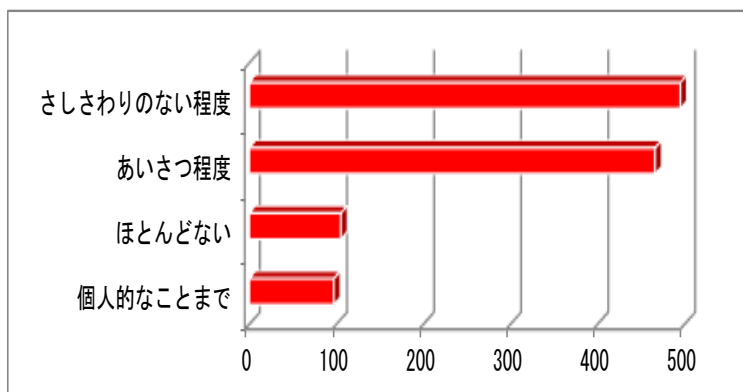
特にない	331
友人とのおしゃべり	302
体を動かす	285
家族との団らん	224
働くこと	219
買い物など	216
旅行などのお出かけ	213
趣味活動等に参加	188
地域活動等に参加	161
老人クラブの活動	112
無回答・その他	9



例) 家庭菜園、ペットの世話など

## 【質問8】 近所の方とのお付き合いの程度について

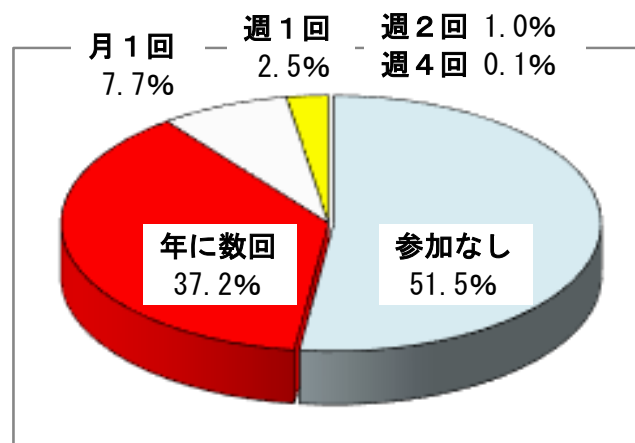
さしさわりない程度	495
あいさつ程度	466
ほとんどない	105
個人的なことを相談できる	97



## 【質問9】 地域の活動等への参加頻度について

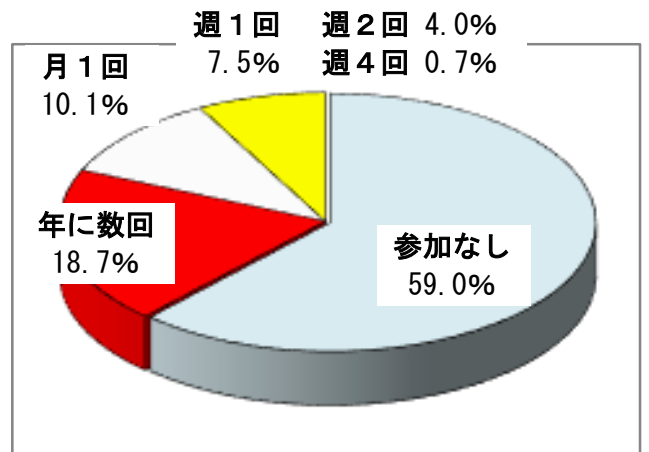
### ① 区会、自治会など

参加していない	599
年に数回	433
月1回程度	90
週1回程度	29
週2回程度	11
週4回以上	1



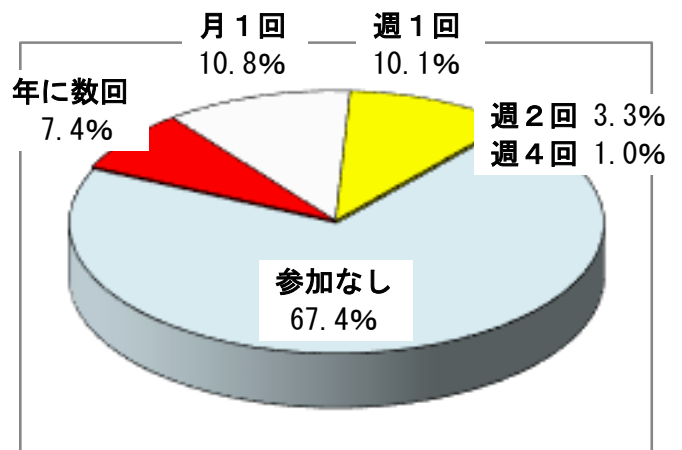
② 老人クラブ、ボランティアなど

参加していない	686
年に数回	218
月1回程度	118
週1回程度	87
週2回程度	46
週4回以上	8



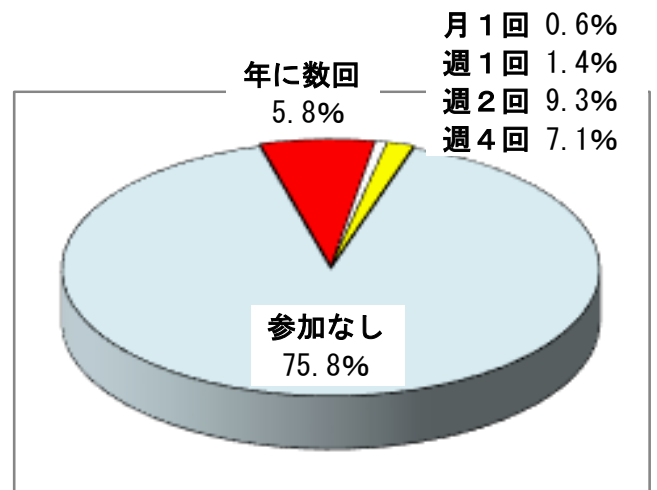
③ 趣味・サークル活動など

参加していない	784
年に数回	86
月1回程度	126
週1回程度	117
週2回程度	38
週4回以上	12



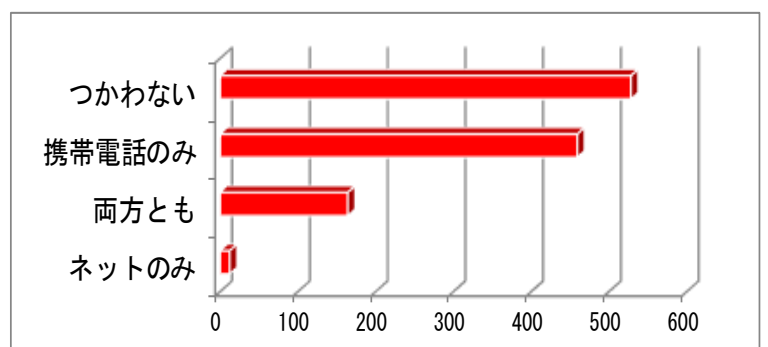
④ 仕事（農業含む）

参加していない	882
年に数回	67
月1回程度	7
週1回程度	16
週2回程度	108
週4回以上	83



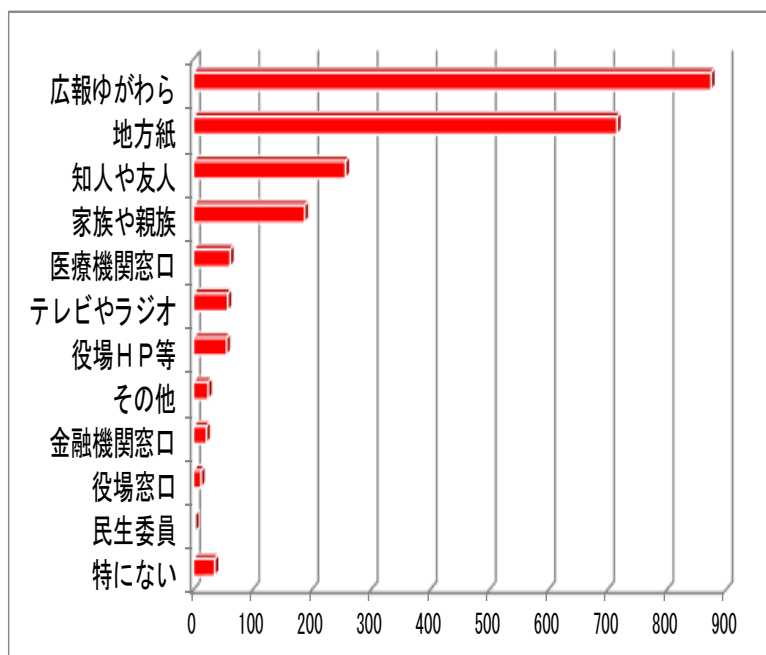
【質問 10】 インターネットや携帯電話でのメール機能の使用について

つかわない	528
携帯電話のみ使う	459
両方とも使う	164
ネットのみ使う	12



【質問 11】 町からのお知らせなどの情報の入手方法について（複数回答）

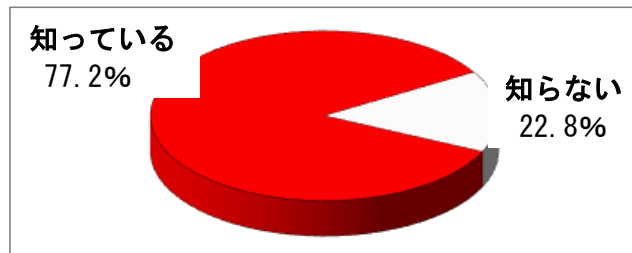
広報ゆがわら	875
地方紙	716
知人や友人	257
家族や親族	188
医療機関の窓口	62
テレビやラジオ	58
町HP・メルマガ	56
特にない	36
金融機関の窓口	22
役場の窓口	13
民生委員	3
無回答・その他	25



例) 回覧板、防災行政無線 など

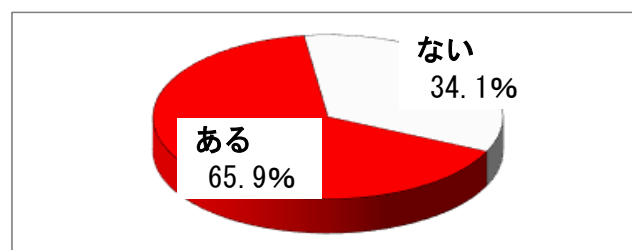
【質問 12】 災害時の避難場所について

知っている	898
知らない	265



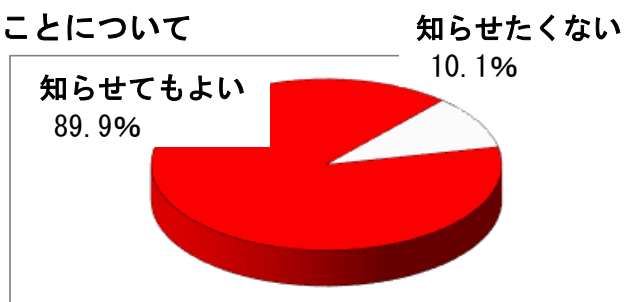
【質問 13】 ひとりで避難する自信について

ある	766
ない	397



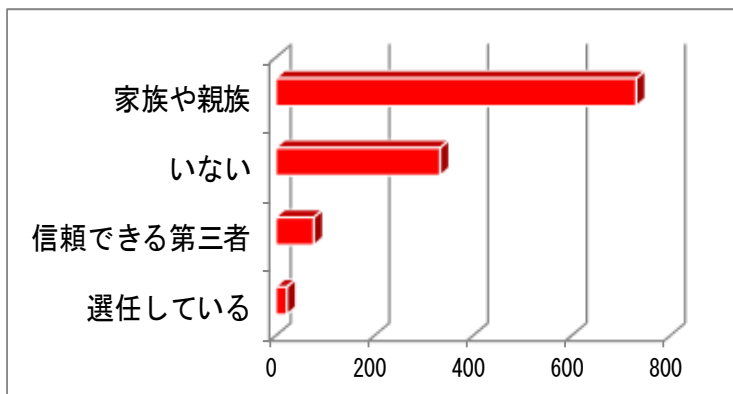
【質問 14】 避難支援者名簿を各地区に知らせることについて

知らせてもよい	1,045
知らせたくない	118



【質問 15】 将来的に、判断能力が低下した場合の財産管理などについて

家族や親族にお願いする	731
お願いできそうな人はいない	333
信頼できる第三者にお願いする	77
すでに後見人を選任している	22

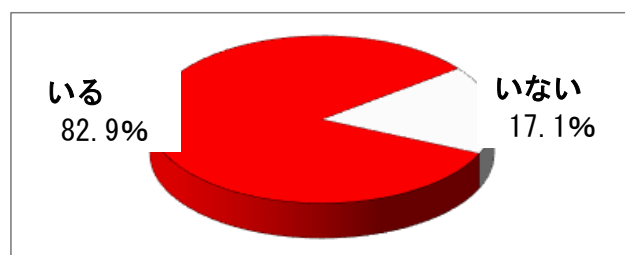


健康づくり・介護予防について

【質問 16】 かかりつけの医師などについて

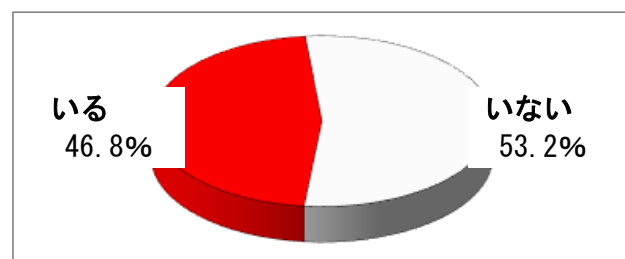
① 医師

いる	964
いない	199



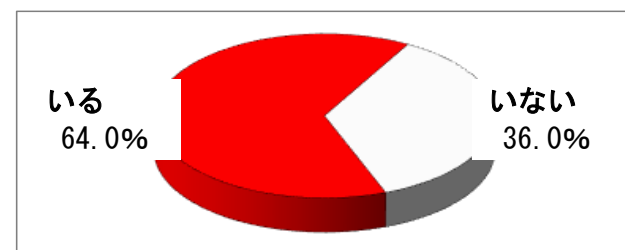
② 歯科医師

いる	544
いない	619



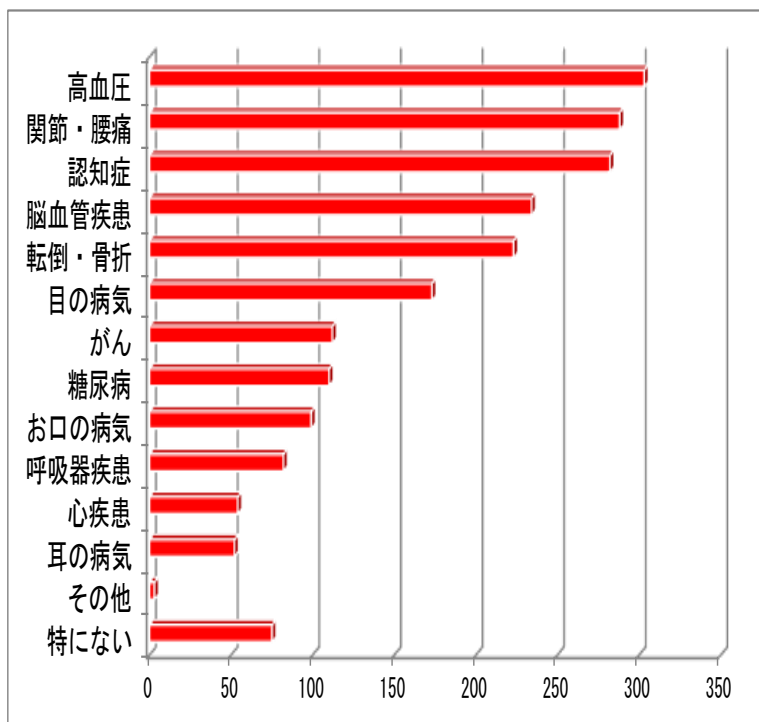
③ 薬剤師

いる	744
いない	419



【質問 17】 特に不安や心配のある病気について（2つまで）

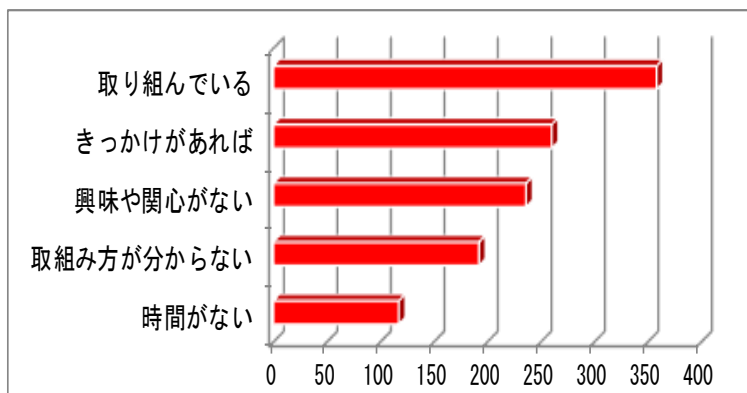
高血圧	303
関節・腰痛	288
もの忘れ・認知症	282
脳血管疾患	234
転倒等による骨折	223
目の病気	173
がん	112
糖尿病	110
お口の病気	99
呼吸器疾患	82
特にない	75
心疾患	54
耳の病気	52
その他	3



例) てんかん発作、リウマチ など

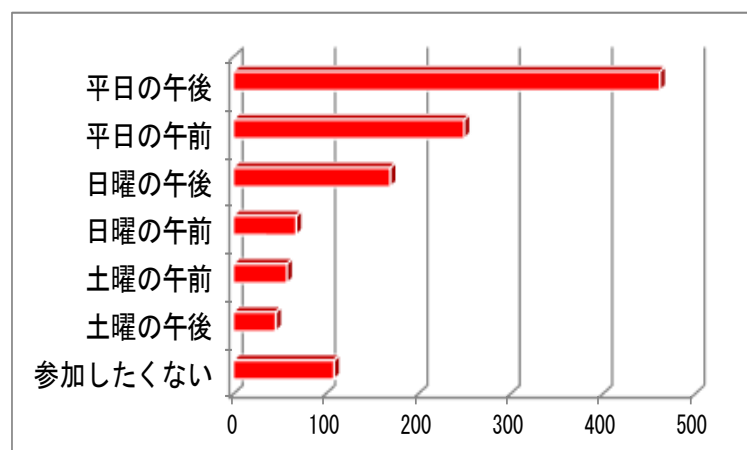
【質問 18】 介護予防への取り組みについて

意識して取り組んでいる	358
きっかけがあれば	260
興味や関心がない	236
取り組み方がわからない	192
興味はあるが時間がない	117



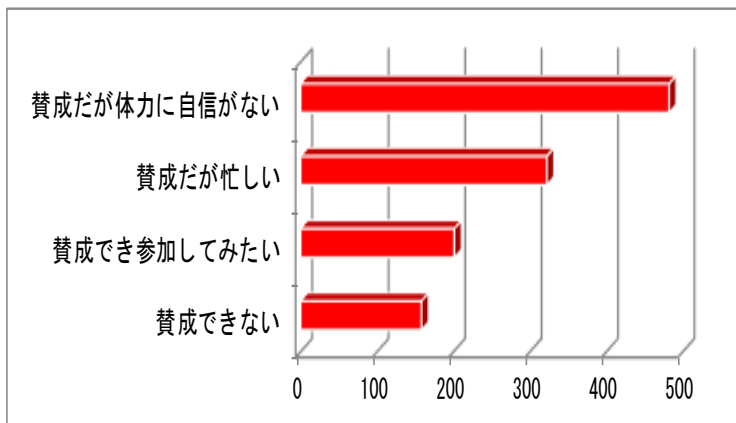
【質問 19】 介護予防教室に参加しやすい時間帯について

平日の午後	462
平日の午前	250
日曜日の午後	170
参加したくない	109
日曜日の午前	68
土曜日の午前	58
土曜日の午後	46



【質問 20】 ボランティアポイント制度について

賛成だが、 体力等に自信がない	482
賛成だが、 忙しく参加できない	322
賛成でき、 参加してみたい	201
賛成できず、 参加できない	158



【質問 21】 高齢者の健康増進を図る取組みへの参加について

(1) 温泉施設利用事業

利用している	291 (25.0%)
知らないが、 利用してみたい	116 (10.0%)
知っているが、 利用していない	570 (49.0%)
利用したくない	186 (16.0%)

【利用していない理由等】

- ・今は必要ない 423 (55.9%)
- ・時間が合わない 157 (20.7%)
- ・場所が不便 110 (14.6%)
- ・負担が大きい 30 (4.0%)
- ・その他 36 (4.8%)  
(体調が悪い、自宅に温泉がある など)

(2) マッサージ利用事業

利用している	131 (11.3%)
知らないが、 利用してみたい	138 (11.9%)
知っているが、 利用していない	676 (58.1%)
利用したくない	218 (18.7%)

【利用していない理由等】

- ・今は必要ない 620 (69.4%)
- ・場所が不便 135 (15.1%)
- ・時間が合わない 89 (10.0%)
- ・負担が大きい 45 (5.0%)
- ・その他 5 (0.5%)  
(体調が悪い、面倒 など)

(3) パークゴルフ場利用事業

利用している	212 (18.2%)
知らないが、 利用してみたい	66 (5.7%)
知っているが、 利用していない	621 (53.4%)
利用したくない	264 (22.7%)

【利用していない理由等】

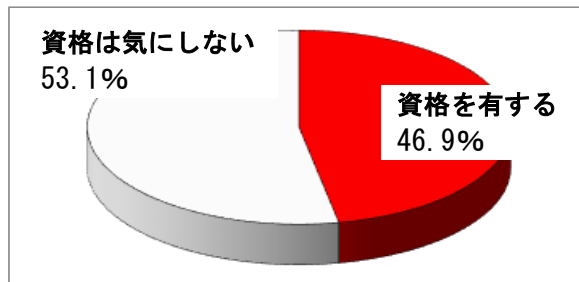
- ・今は必要ない 525 (59.3%)
- ・場所が不便 247 (27.9%)
- ・時間が合わない 60 (6.8%)
- ・負担が大きい 26 (2.9%)
- ・その他 27 (3.1%)  
(ルールが分からない、友人がない など)



## 介護・福祉サービスについて

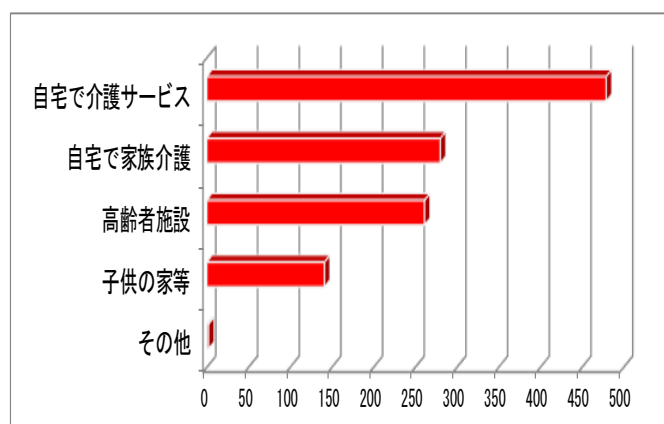
### 【質問 22】 家事支援サービスの提供主体について

多少、利用料が高くても、介護資格を有している方がいい	546
利用料が抑えられるのであれば介護資格は気にしない	617



### 【質問 23】 介護が必要となった場合、どのような生活を希望しますか。

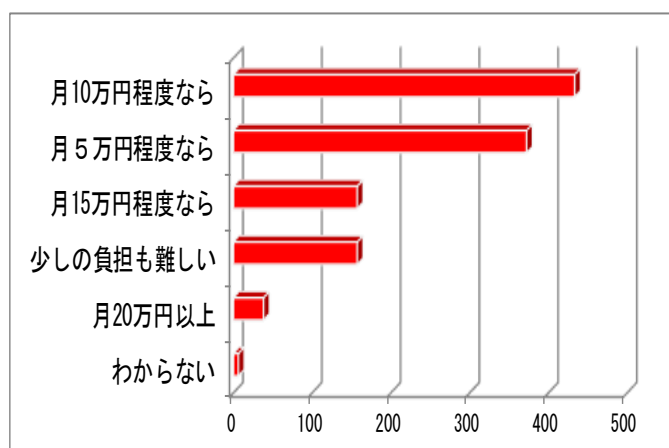
いまの自宅で、主に介護サービスを利用して生活したい	479
いまの自宅で、主に家族の介護を受けながら生活したい	280
高齢者施設で生活したい	261
子供の自宅などに移り住んで、そこで生活したい	141
その他	2



例) 考えていない、わからない

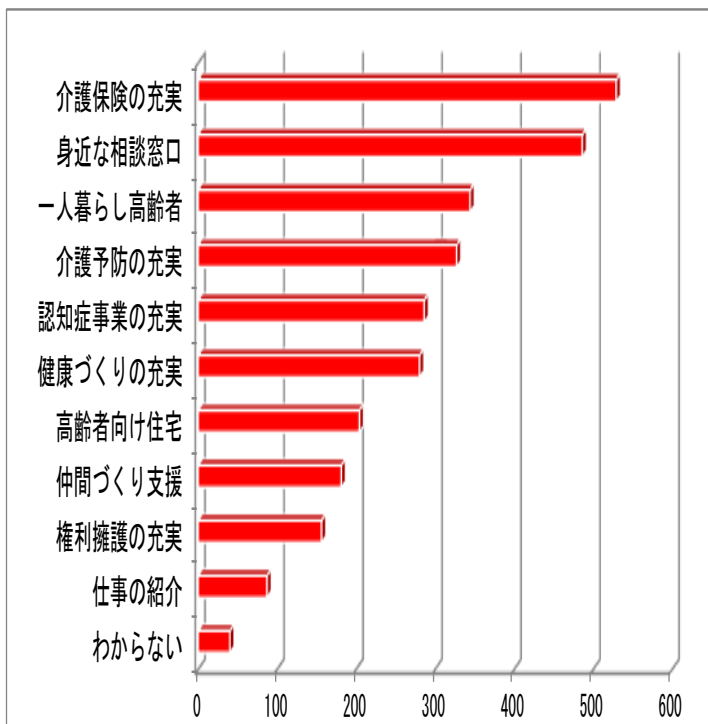
### 【質問 24】 病院や介護施設に入所等とした場合の費用の負担について

月10万円程度	433
月5万円程度	372
月15万円程度	157
少しの負担も難しい	157
月20万円以上	38
わからない	6



【質問 25】 どのような高齢者福祉の充実を望むかについて（3つまで）

介護保険サービスの充実	529
身近な相談窓口の充実	486
一人暮らし高齢者の支援	344
介護予防事業の充実	327
認知症予防事業の充実	286
健康づくり事業の充実	280
高齢者向け住宅の整備	204
仲間づくりの支援	181
権利擁護事業の充実	156
仕事の紹介	87
わからない	40



【質問 26】 安心して在宅生活をするために必要と思う福祉サービスについて（3つまで）

緊急通報システム	569
外出支援サービス	407
定期訪問サービス	337
認知症徘徊感知器	241
配食サービス（昼食）	223
紙おむつの支給	213
配食サービス（夕食）	206
住宅改修費の助成	172
訪問理美容サービス	140
寝具乾燥サービス	131
電磁調理器具の給付	108
わからない	29

