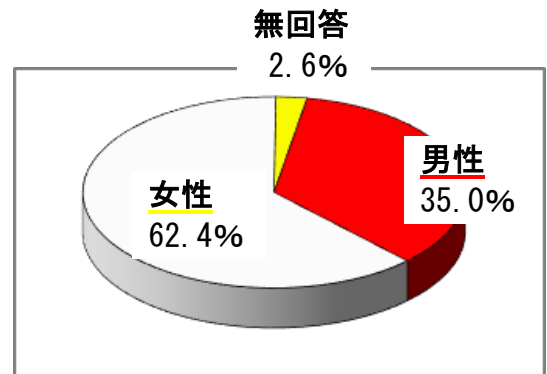


(2) 要介護認定者

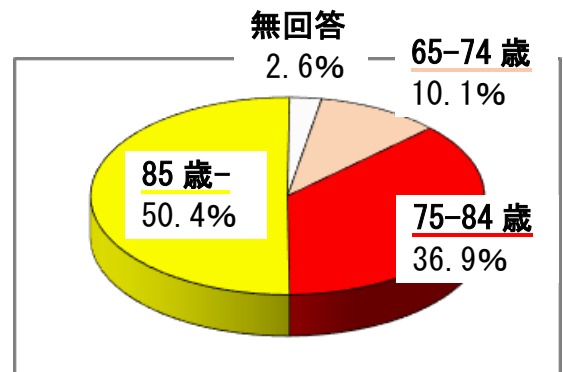
【質問1】性別について

男性	107
女性	191
無回答	8



【質問2】年齢について

65歳以上 75歳未満	31
75歳以上 85歳未満	113
85歳以上	154
無回答	8

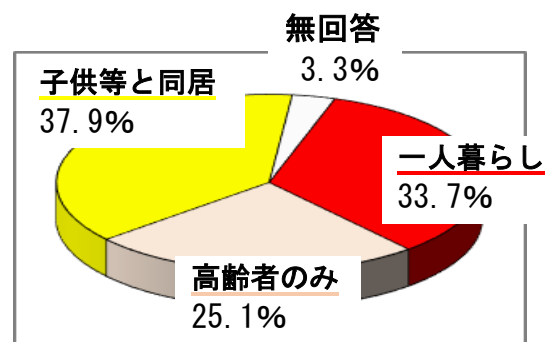


【質問3】お住まいの地区について

奥湯河原 1 (0.3%)	温泉場 5 (1.6%)	宮上 38 (12.4%)	宮下 57 (18.6%)
城堀 16 (5.2%)	門川 32 (10.5%)	鍛冶屋 44 (14.4%)	中央 49 (16.0%)
吉浜 45 (14.7%)	川堀 4 (1.3%)	福浦 9 (3.0%)	無回答 6 (2.0%)

【質問4】家族構成について

一人暮らし	103
高齢者のみ	77
子供等と同居	116
無回答	10

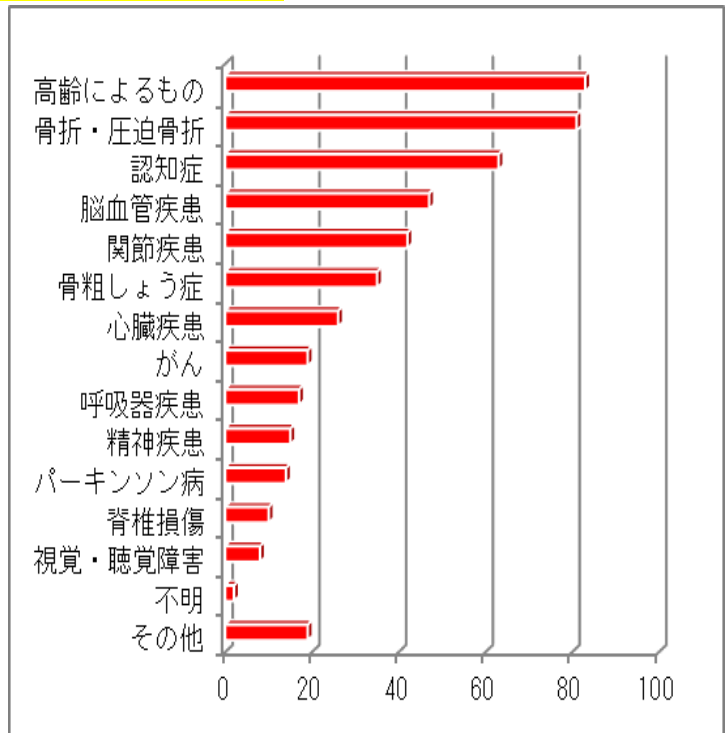


【質問5】介護保険の認定区分について

支1 23 (7.5%)	支2 40 (13.1%)	介1 142 (46.4%)	介2 63 (20.6%)
介3 15 (4.9%)	介4 15 (4.9%)	介5 4 (1.3%)	無回答 4 (1.3%)

【質問6】 介護状態となった主な原因について（複数回答）

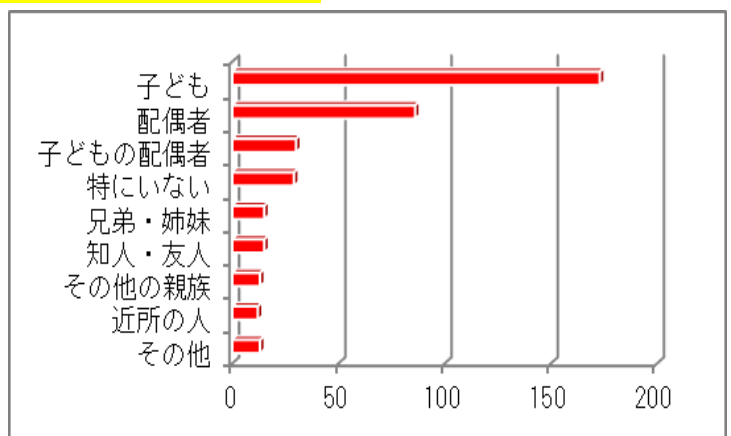
高齢による	83
骨折・圧迫骨折	81
認知症	63
脳血管疾患	47
関節疾患	42
骨粗しょう症	35
心臓疾患	26
糖尿病	26
がん	19
呼吸器疾患	17
精神疾患	15
パーキンソン病	14
脊椎損傷	10
視覚・聴覚障害	8
不明	2
その他・無回答	19



腰痛、めまい、脊髄梗塞、肺疾患、脳動脈瘤、肝硬変、血液疾患 等

【質問7】 日ごろ介護等をしてくれる方について（複数回答）

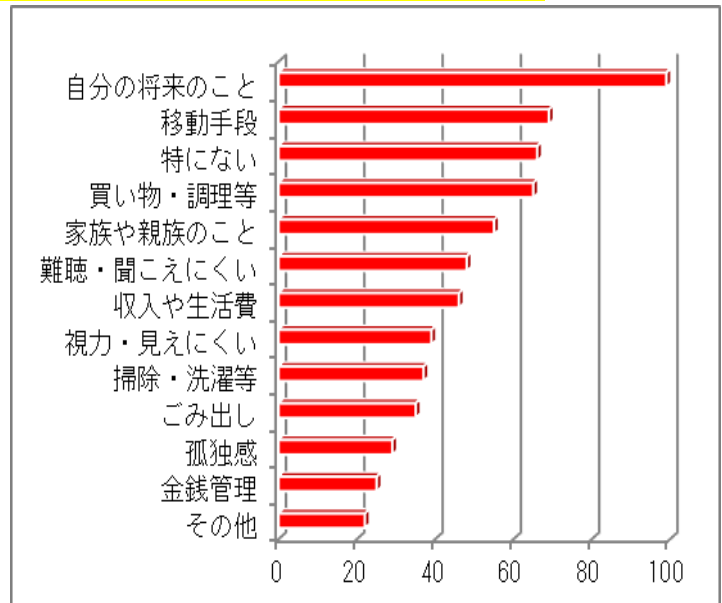
子ども	173
配偶者	86
子どもの配偶者	30
特にないない	29
兄弟・姉妹	15
知人・友人	15
その他の親族	13
近所の人	12
その他・無回答	13



ヘルパー、ソーシャルワーカー、ケアマネ 等

【質問8】 生活の中で困っていること、不安に思うことについて（複数回答）

自分の将来のこと	99
移動手段	69
特にない	66
買い物・調理等	65
家族や親族のこと	55
難聴・聞こえにくい	48
収入や生活費	46
視力・見えにくい	39
掃除・洗濯等	37
ごみ出し	35
孤独感	29
金銭管理	25
その他・無回答	22

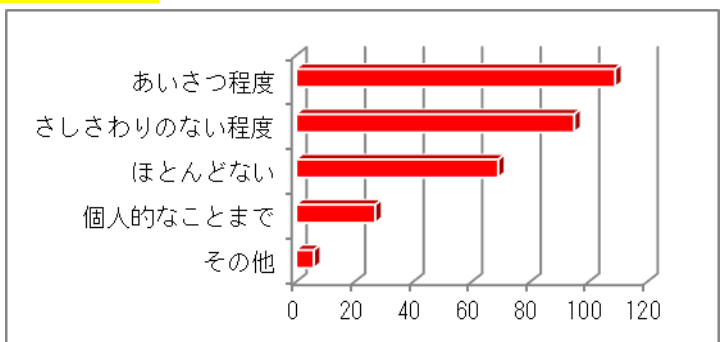


病気や身体機能の低下、庭の雑草、人間関係、室内の移動、先祖の法要 等

地域とのつながりについて

【質問9】 近所の方とのお付き合いの程度について

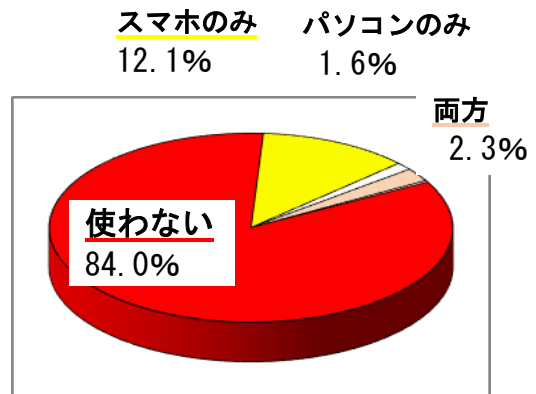
あいさつ程度	109
さしさわりのない程度	95
ほとんどない	69
個人的なことを相談できる	27
無回答	6



【質問11】 スマホ等のメール機能の使用について

(※掲載が【質問10】と前後します)

つかわない	257
スマホ（携帯電話）のみ	37
スマホ・パソコンの両方	7
パソコンのみ	5



【質問 10】地域の活動等への参加頻度について

① 区会、自治会など

参加していない	275 (89.9)
年に数回	14 (4.6)
月1回程度	5 (1.6)
週1回程度	0 (-)
週2回程度	0 (-)
週4回以上	0 (-)
無回答	12 (3.9)

② 老人クラブ・ボランティアなど

参加していない	275 (89.9)
年に数回	7 (2.3)
月1回程度	4 (1.3)
週1回程度	0 (-)
週2回程度	2 (0.6)
週4回以上	0 (-)
無回答	18 (5.9)

③ 趣味・サークル活動など

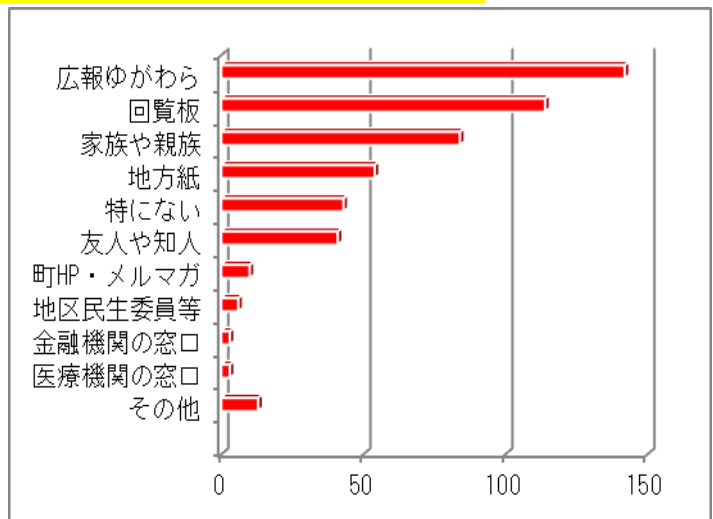
参加していない	269 (87.9)
年に数回	4 (1.3)
月1回程度	8 (2.6)
週1回程度	4 (1.3)
週2回程度	3 (1.0)
週4回以上	0 (-)
無回答	18 (5.9)

④ 仕事（農業含む）

していない	283 (92.5)
年に数回	1 (0.3)
月1回程度	1 (0.3)
週1回程度	0 (-)
週2回程度	3 (1.0)
週4回以上	1 (0.3)
無回答	17 (5.6)

【質問 12】町からのお知らせなどの情報の入手方法について（複数回答）

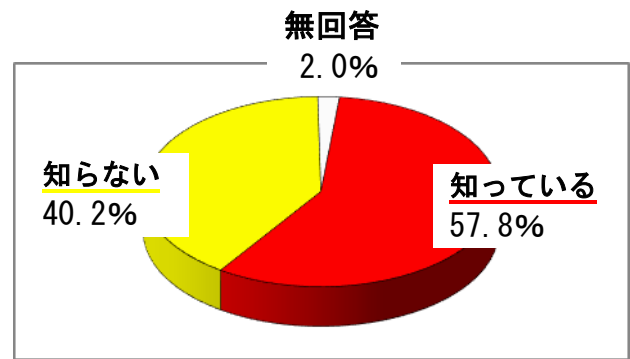
広報ゆがわら	142
回覧板	114
家族や親族	84
地方紙	54
特にない	43
知人や友人	41
町HP・メルマガ	10
地区民生委員等	6
金融機関の窓口	3
医療機関の窓口	3
その他・無回答	13



防災行政無線、ヘルパー、デイサービス、ケアマネ、マンションの掲示板等

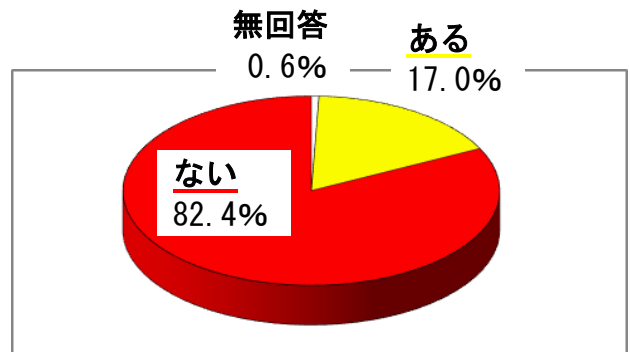
【質問 13】 災害時の避難場所について

知っている	177
知らない	123
無回答	6



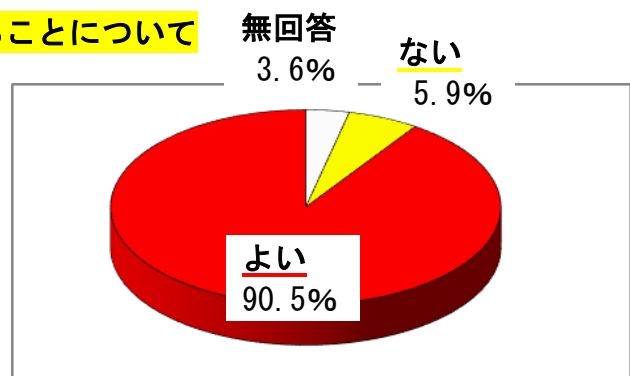
【質問 14】 ひとりで避難する自信について

ある	52
ない	252
無回答	2



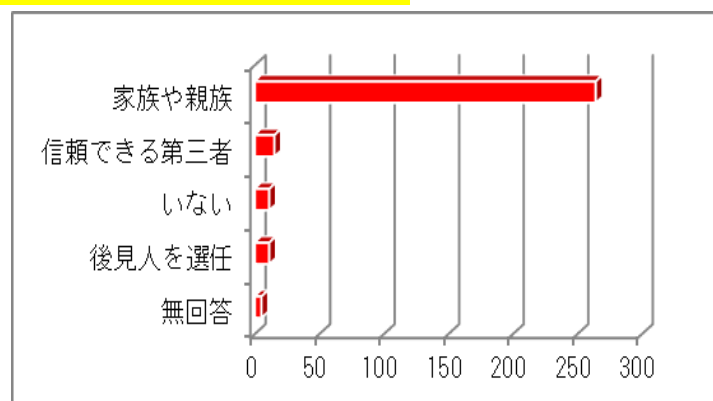
【質問 15】 避難支援者名簿を各地区に知らせることについて

知らせてもよい	277
無回答	11
知らせたくない	18



【質問 16】 将来的に判断能力が低下した場合の財産管理などについて

家族や親族にお願いする	264
信頼できる第三者にお願いする	15
すでに後見人を選任している	11
お願いできそうな人はいない	11
無回答	5

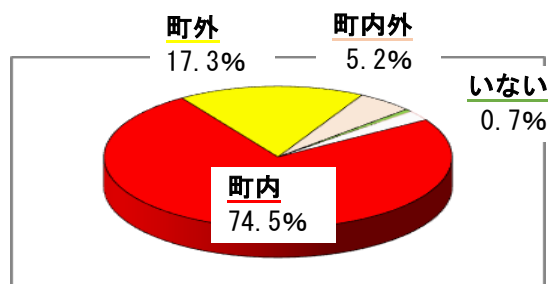


健康づくりについて

【質問 17】 かかりつけの医師などについて

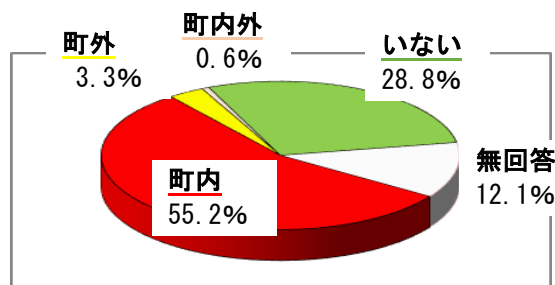
① 医師

町内にいる	228
町外にいる	53
町内外にいる	16
いない	2
無回答	7



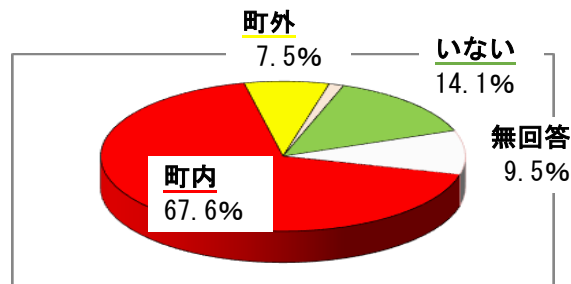
② 歯科医師

町内にいる	169
町外にいる	10
町内外にいる	2
いない	88
無回答	37



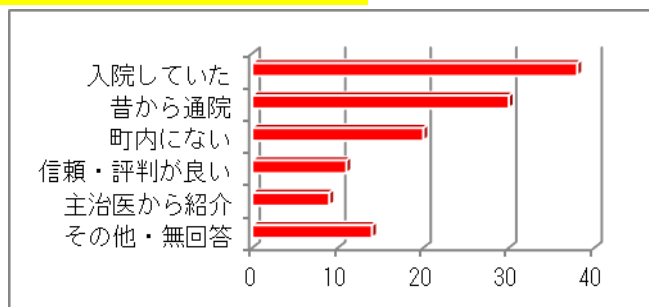
③ 薬剤師

町内にいる	207
町外にいる	23
町内外にいる	4
いない	43
無回答	29



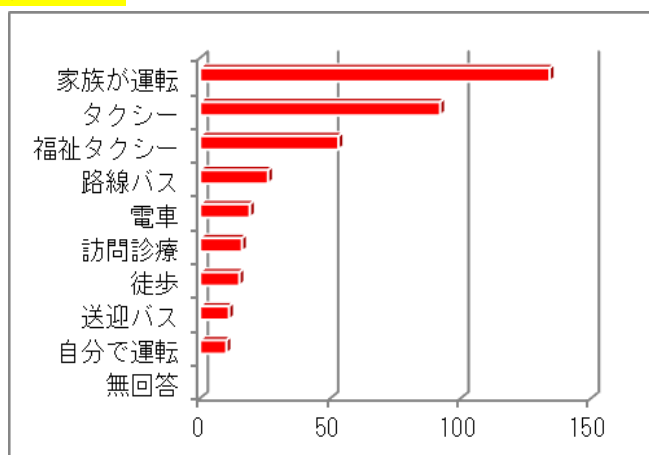
【質問 17-1】 町外の医療機関等に通院する理由について（複数回答）

入院していた	38
昔から通院している	30
町内に診療科がない	20
信頼でき評判がよい	11
主治医からの紹介	9
無回答	14



【質問 18】 通院の際の移動手段について（複数回答）

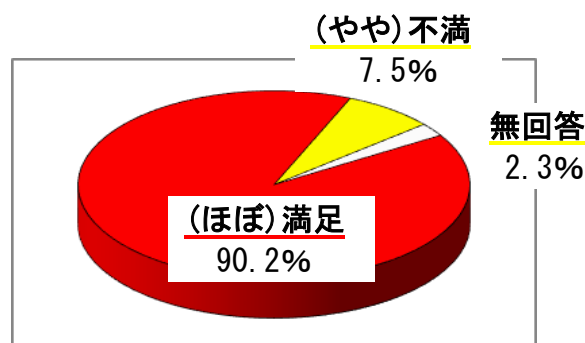
自家用車（家族運転）	134
タクシー	92
福祉タクシー	53
路線バス	26
電車	19
訪問診療	16
徒歩	15
病院等の送迎バス	11
自家用車（自分運転）	10
無回答	9



介護・福祉サービスについて

【質問 19】 介護サービスの満足度について

満足している	147
ほぼ満足している	129
やや不満	18
不満である	5
無回答	7



【(やや) 不満の理由】

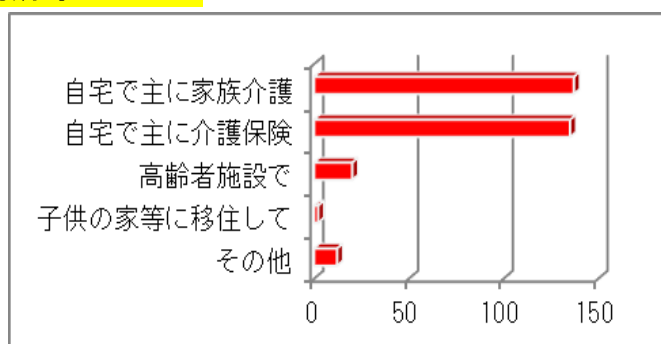
- 希望どおり利用できない (10 名)
- 利用料の負担が大きい (9 名)
- 職員のマナーが気になる (3 名)
- サービスの質がよくない (2 名)

【質問 20】 家事支援サービスの提供主体 (資格の有無) について

利用料が高くて、介護資格を有している方がいい	105 (34.3%)
利用料が抑えられるのであれば、資格は気にしない	164 (53.6%)
無回答 (わからない)	37 (12.1%)

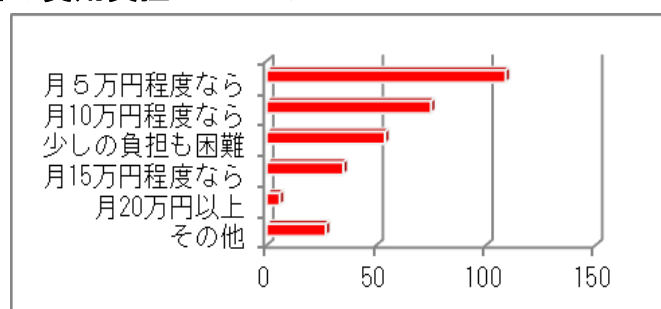
【質問 21】 介護が必要となった場合の生活場所等について

自宅で、主に家族の介護を受けながら生活したい	137
自宅で、主に介護保険等を利用しながら生活したい	135
高齢者施設等に移り住んで生活したい	20
子供の自宅等に移り住んで生活したい	2
無回答	12



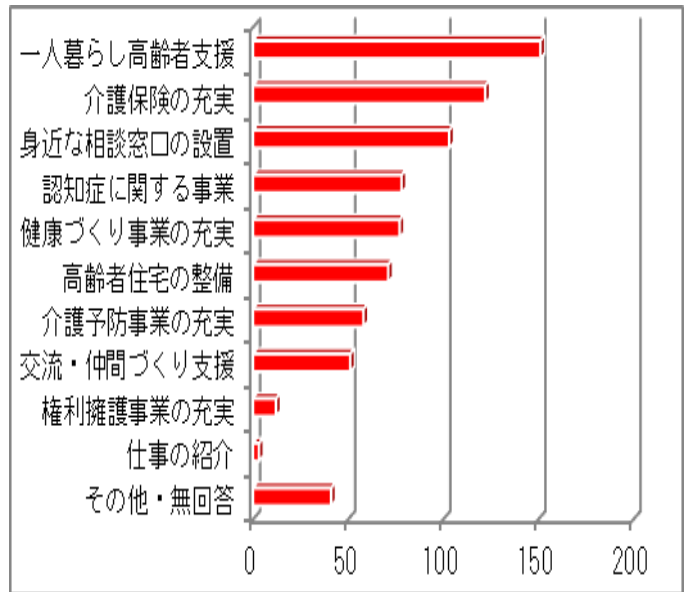
【質問 22】 介護施設に入所等とした場合の費用負担について

月 5 万円程度	109
月 10 万円程度	75
少しの負担も難しい	54
月 15 万円程度	35
月 20 万円以上	6
無回答	27



【質問 23】 充実を望む高齢者福祉サービスについて（5つまで）

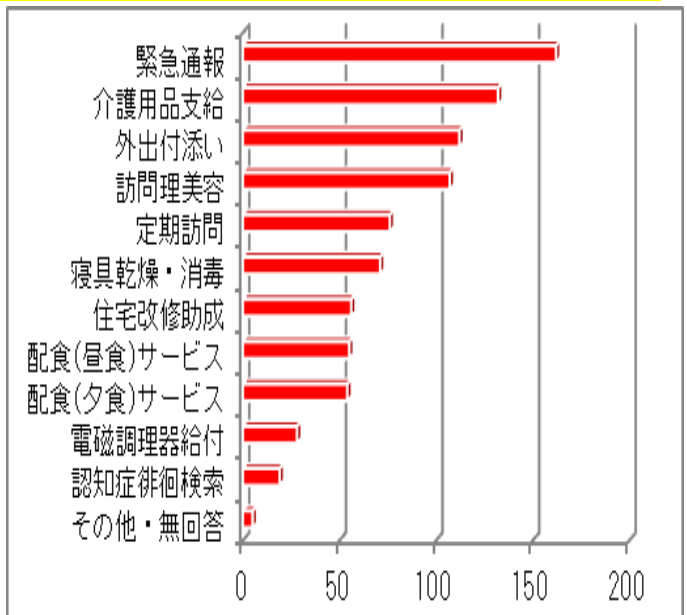
一人暮らし高齢者の支援	151
介護保険サービスの充実	122
身近な相談窓口の充実	103
認知症予防事業の充実	78
健康づくり事業の充実	77
高齢者向け住宅の整備	71
介護予防事業の充実	58
仲間づくりの支援	51
権利擁護事業の充実	12
仕事の紹介	3
無回答・わからない	41



タクシー代補助、災害避難時支援、サービスの質の向上、支援金の充実等

【質問 24】 安心して在宅生活をするために必要と思う福祉サービスについて（5つまで）

緊急通報システム	162
紙おむつの支給	132
外出支援サービス	112
訪問理美容サービス	107
定期訪問サービス	76
寝具乾燥サービス	71
住宅改修費用の助成	56
配食サービス（昼食）	55
配食サービス（夕食）	54
電磁調理器具の給付	28
認知症徘徊感知器	19
その他・無回答	33



通院補助、停電時発電機の貸与、おむつの交換サービス等