

予約型乗合い交通「ゆたぼん号」の運行実績について

資料No. 3

1 集計期間

令和4年10月1日から令和5年9月30日12か月間

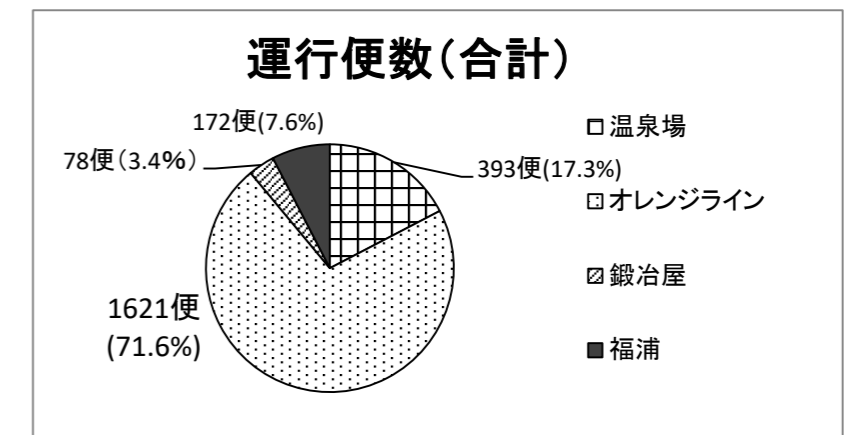
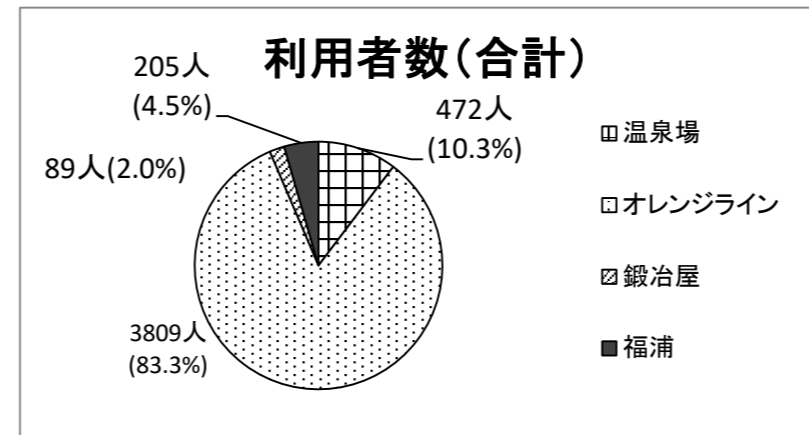
2 運行日数(土日・祝日及び12月29日～1月3日は運休)

244日(前年同時期 243日)

3 利用実績

区分	利用者数				運行便数				運行経費・運賃収入		
	交通不便エリア発	目的地エリア発	計	前年同期間	交通不便エリア発	目的地エリア発	計	前年同期間	運行経費	運賃収入	差額負担分
温泉場	292人	180人	472人	367人	240便	153便	393便	280便	691,680円	174,100円	517,580円
オレンジライン	2,066人	1,743人	3,809人	3,371人	847便	774便	1,621便	1,665便	2,852,960円	1,179,800円	1,673,160円
鍛冶屋	52人	37人	89人	38人	42便	36便	78便	38便	94,380円	30,100円	64,280円
福浦	181人	24人	205人	171人	150便	22便	172便	144便	208,120円	64,300円	143,820円
計	2,591人	1,984人	4,575人	3,947人	1,279便	985便	2,264便	2,127便	3,847,140円	1,448,300円	2,398,840円
月平均	432人	331人	763人	658人	213便	164便	377便	355便	641,190円	241,383円	399,807円
令和4年度同期間計	2,099人	1,848人	3,947人		1,155便	972便	2,127便		3,643,420円	1,269,300円	2,374,120円
前年同期間比	492人	136人	628人		124便	13便	137便		203,720円	179,000円	24,720円
令和3年度同期間計	1,635人	1,564人	3,199人		1,029便	984便	2,013便		3,469,730円	1,059,900円	2,409,830円
前々年同期間比	956人	420人	1,376人		250便	1便	251便		377,410円	388,400円	△10,990円

合計(内数)	乗車運賃	利用者数	
障害者手帳等	300円	96人	2.1%
運転経歴証明書	300円	270人	5.9%
小学生以下	無料	3人	0.1%
重度障がい者等	福祉タクシー券	0人	0.0%



4 評価基準

(1) 乗車密度(利用者数/運行便数)

(前年同期間)

温泉場	1.20人	1.31人
オレンジライン	2.35人	2.02人
鍛冶屋	1.14人	1.00人
福浦	1.19人	1.19人
全体	2.02人	1.86人

(数値目標:1.5人以上)

(2) 稼働率(運行便数/(運行日数×一日の最大運行便数))

(前年同期間)

温泉場	20.1%	14.4%
オレンジライン	83.0%	85.6%
鍛冶屋	5.3%	2.6%
福浦	11.7%	9.9%
全体	33.1%	31.3%

(数値目標:40%以上)

5 結果

- ・全体的に昨年と比較して、利用者数が増加している。特に鍛冶屋エリアの利用者の増が大きい。
- ・乗車密度は、2.02人と前年と比較して増えており、乗合いが定着していることがわかる。
- ・鍛冶屋エリアについては、新規利用者がリポートしている傾向にあるため、利用促進のための周知が必要と考えられる。

6 今後

- ・利用者増のための事業内容の見直しを進めていく。

【参考】

(1) 時間帯別

①全体

交通不便エリア発	利用者数		運行便数	
9:00	701 人	27.1 %	342 便	26.7 %
10:00	1325 人	51.1 %	594 便	46.4 %
14:00	449 人	17.3 %	252 便	19.7 %
16:00	116 人	4.5 %	91 便	7.1 %

目的地エリア発	利用者数		運行便数	
10:30	96 人	4.8 %	82 便	8.3 %
11:30	889 人	44.8 %	370 便	37.6 %
15:00	488 人	24.6 %	269 便	27.3 %
16:30	511 人	25.8 %	264 便	26.8 %

②温泉場

交通不便エリア発	利用者数		運行便数	
9:00	49 人	16.8 %	41 便	17.1 %
10:00	161 人	55.1 %	131 便	54.7 %
14:00	40 人	13.7 %	31 便	12.8 %
16:00	42 人	14.4 %	37 便	15.4 %

目的地エリア発	利用者数		運行便数	
10:30	9 人	5.0 %	9 便	5.9 %
11:30	41 人	22.8 %	33 便	21.6 %
15:00	61 人	33.9 %	53 便	34.6 %
16:30	69 人	38.3 %	58 便	37.9 %

③オレンジライン

交通不便エリア発	利用者数		運行便数	
9:00	598 人	28.9 %	253 便	29.9 %
10:00	1026 人	49.7 %	350 便	41.3 %
14:00	368 人	17.8 %	190 便	22.4 %
16:00	74 人	3.6 %	54 便	6.4 %

目的地エリア発	利用者数		運行便数	
10:30	83 人	4.8 %	69 便	8.9 %
11:30	801 人	46.0 %	293 便	37.9 %
15:00	417 人	23.9 %	206 便	26.6 %
16:30	442 人	25.4 %	206 便	26.6 %

④鍛冶屋

交通不便エリア発	利用者数		運行便数	
9:00	15 人	28.8 %	13 便	31.0 %
10:00	32 人	61.5 %	24 便	57.1 %
14:00	5 人	9.6 %	5 便	11.9 %

目的地エリア発	利用者数		運行便数	
10:30	3 人	8.1 %	3 便	8.3 %
11:30	28 人	75.7 %	27 便	75.0 %
15:00	6 人	16.2 %	6 便	16.7 %

⑤福浦

交通不便エリア発	利用者数		運行便数	
9:00	39 人	21.5 %	35 便	23.3 %
10:00	106 人	58.6 %	89 便	59.3 %
14:00	36 人	19.9 %	26 便	17.3 %

目的地エリア発	利用者数		運行便数	
10:30	1 人	4.2 %	1 便	4.5 %
11:30	19 人	79.2 %	17 便	77.3 %
15:00	4 人	16.7 %	4 便	18.2 %

(2) 曜日別

	利用者数		運行便数	
月	905 人	19.8 %	442 便	19.5 %
火	1007 人	22.0 %	482 便	21.3 %
水	876 人	19.1 %	429 便	18.9 %
木	741 人	16.2 %	399 便	17.6 %
金	1046 人	22.9 %	512 便	22.6 %

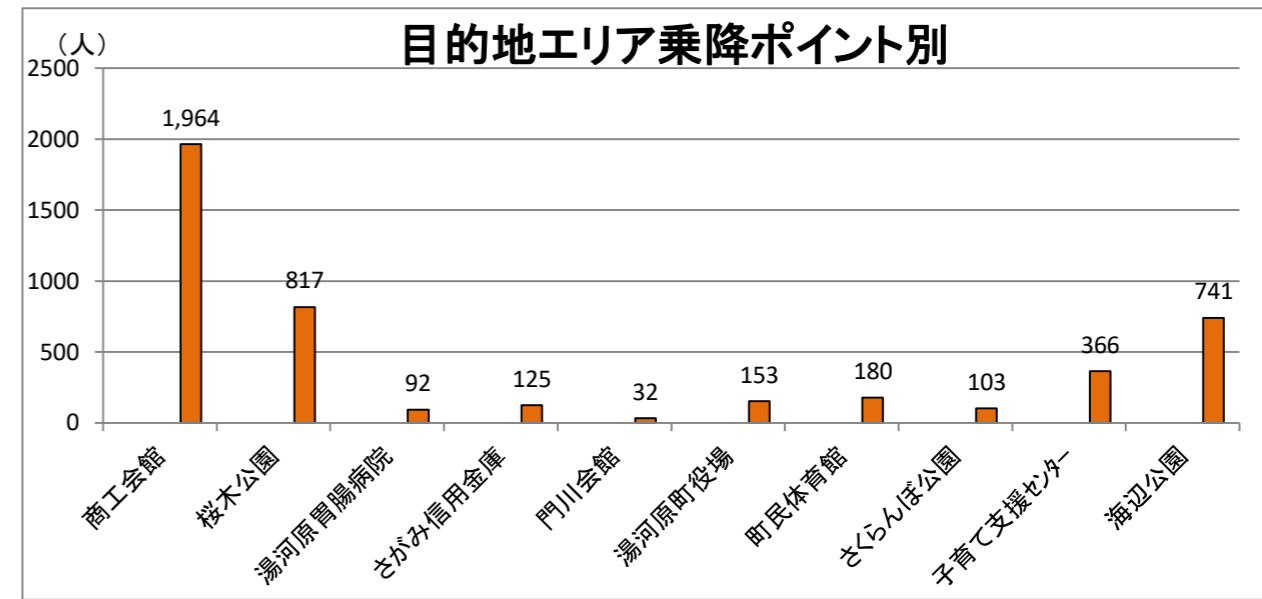
(3) 同一時間帯での複数台運行

(令和4年度同期間) (令和3年度同期間)

温泉場	0 回	2 回	8 回
オレンジライン	242 回	293 回	432 回
鍛冶屋	0 回	0 回	0 回
福浦	0 回	2 回	1 回
全体	242 回	297 回	441 回

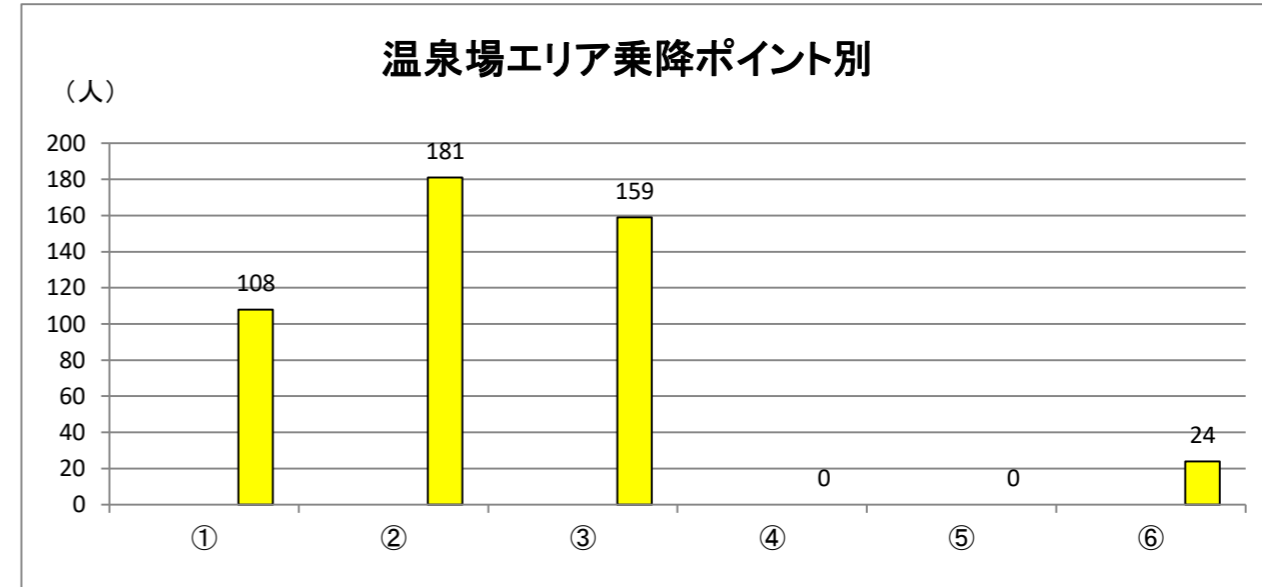
(4) 目的地エリア乗降ポイント別

	交通不便エリア発 利用者数	目的地エリア発 利用者数	計	
① 商工会館	1,138 人	826 人	1,964 人	42.9 %
② 桜木公園	378 人	439 人	817 人	17.9 %
③ 湯河原胃腸病院	89 人	3 人	92 人	2.0 %
④ さがみ信用金庫	95 人	30 人	125 人	2.7 %
⑤ 門川会館	3 人	29 人	32 人	0.7 %
⑥ 湯河原町役場	146 人	7 人	153 人	3.3 %
⑦ 町民体育館	174 人	6 人	180 人	3.9 %
⑧ さくらんぼ公園	67 人	36 人	103 人	2.3 %
⑨ 子育て支援センター	291 人	75 人	366 人	8.0 %
⑩ 海辺公園	210 人	531 人	741 人	16.2 %
合計	2,591 人	1,982 人	4,573 人	100.0 %

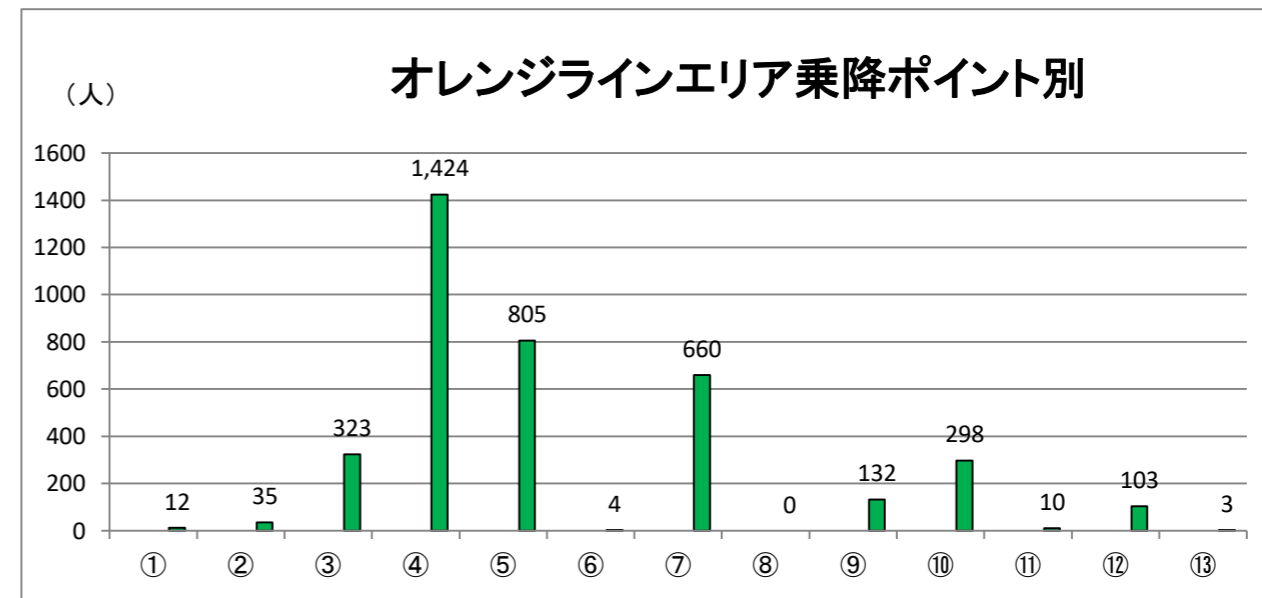


(5) 交通不便エリア乗降ポイント別

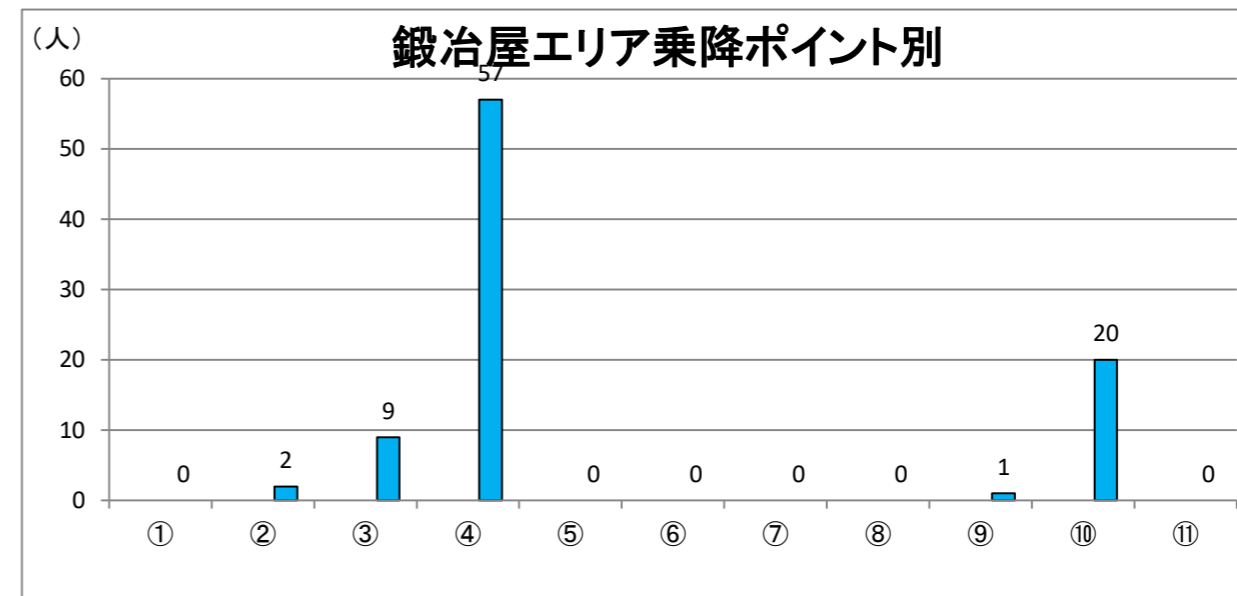
温泉場エリア	交通不便エリア発 利用者数	目的地エリア発 利用者数	計	
①	36 人	72 人	108 人	22.9 %
②	163 人	18 人	181 人	38.3 %
③	86 人	73 人	159 人	33.6 %
④	0 人	0 人	0 人	0.0 %
⑤	0 人	0 人	0 人	0.0 %
⑥	7 人	17 人	24 人	5.1 %
合計	292 人	180 人	472 人	100.0 %



オレンジラインエリア	交通不便エリア発 利用者数	目的地エリア発 利用者数	計	
①	6 人	6 人	12 人	0.3 %
②	19 人	16 人	35 人	0.9 %
③	166 人	157 人	323 人	8.5 %
④	783 人	641 人	1,424 人	37.5 %
⑤	546 人	259 人	805 人	21.1 %
⑥	0 人	4 人	4 人	0.1 %
⑦	349 人	311 人	660 人	17.3 %
⑧	0 人	0 人	0 人	0.0 %
⑨	9 人	123 人	132 人	3.5 %
⑩	126 人	172 人	298 人	7.8 %
⑪	8 人	2 人	10 人	0.3 %
⑫	51 人	52 人	103 人	2.7 %
⑬	3 人	0 人	3 人	0.1 %
合計	2,066 人	1,743 人	3,809 人	100.0 %



鍛冶屋エリア	交通不便エリア発利用者数	目的地エリア発利用者数	計	
①	0 人	0 人	0 人	0.0 %
②	1 人	1 人	2 人	2.2 %
③	6 人	3 人	9 人	10.1 %
④	24 人	33 人	57 人	64.0 %
⑤	0 人	0 人	0 人	0.0 %
⑥	0 人	0 人	0 人	0.0 %
⑦	0 人	0 人	0 人	0.0 %
⑧	0 人	0 人	0 人	0.0 %
⑨	1 人	0 人	1 人	1.1 %
⑩	20 人	0 人	20 人	22.5 %
⑪	0 人	0 人	0 人	0.0 %
合計	52 人	37 人	89 人	100.0 %



福浦エリア	交通不便エリア発利用者数	目的地エリア発利用者数	計	
①	53 人	18 人	71 人	34.6 %
②	0 人	0 人	0 人	0.0 %
③	82 人	2 人	84 人	41.0 %
④	46 人	4 人	50 人	24.4 %
⑤	0 人	0 人	0 人	0.0 %
合計	90 人	24 人	205 人	100.0 %

