7　参　考

(1)　時間帯別

①全体

交通不便エリア発	利用者数		運行便数	
9:00	869 人	31.9 %	417 便	30.6 %
10:00	1,243 人	45.6 %	588 便	43.1 %
14:00	517 人	19.0 %	290 便	21.3 %
16:00	97 人	3.6 %	69 便	5.1 %
	2,726 人		1,364 便	

目的地エリア発	利用者数		運行便数	
10:30	127 人	5.7 %	111 便	9.8 %
11:30	851 人	38.0 %	368 便	32.4 %
15:00	655 人	29.2 %	344 便	30.3 %
16:00	607 人	27.1 %	313 便	27.6 %
	2,240 人		1,136 便	

②温泉場

交通不便エリア発	利用者数		運行便数	
9:00	79 人	23.4 %	65 便	23.2 %
10:00	147 人	43.6 %	124 便	44.4 %
14:00	74 人	22.0 %	57 便	20.3 %
16:00	37 人	11.0 %	34 便	12.1 %
	337 人		280 便	

目的地エリア発	利用者数		運行便数	
10:30	7 人	2.8 %	7 便	3.7 %
11:30	50 人	20.1 %	40 便	27.1 %
15:00	90 人	36.1 %	64 便	33.5 %
16:00	102 人	41.0 %	80 便	41.9 %
	249 人		191 便	

③オレンジライン

交通不便エリア発	利用者数		運行便数	
9:00	717 人	34.4 %	285 便	33.5 %
10:00	897 人	43.1 %	327 便	38.4 %
14:00	409 人	19.6 %	204 便	22.7 %
16:00	60 人	2.9 %	35 便	4.1 %
	2,083 人		851 便	

目的地エリア発	利用者数		運行便数	
10:30	103 人	5.5 %	88 便	10.4 %
11:30	752 人	44.1 %	285 便	33.8 %
15:00	518 人	27.6 %	237 便	28.1 %
16:30	505 人	26.9 %	233 便	27.6 %
	1,878 人		843 便	

④鍛冶屋

交通不便エリア発	利用者数		運行便数	
9:00	23 人	22.3 %	19 便	26.0 %
10:00	70 人	68.0 %	45 便	61.6 %
14:00	10 人	9.7 %	9 便	12.3 %
	103 人		73 便	

目的地エリア発	利用者数		運行便数	
10:30	12 人	22.6 %	11 便	22.0 %
11:30	24 人	45.3 %	22 便	44.0 %
15:00	17 人	9.6 %	17 便	9.6 %
	53 人		50 便	

⑤福浦

交通不便エリア発	利用者数		運行便数	
9:00	50 人	24.6 %	48 便	30.0 %
10:00	129 人	63.0 %	92 便	57.5 %
14:00	24 人	11.8 %	20 便	12.5 %
	203 人		160 便	

目的地エリア発	利用者数		運行便数	
10:30	5 人	8.3 %	5 便	9.6 %
11:30	25 人	41.7 %	21 便	40.4 %
15:00	30 人	50.0 %	26 便	50.0 %
	60 人		52 便	

(2)　曜日別

	利用者数		運行便数	
月	843 人	17.0 %	404 便	16.2 %
火	1,053 人	21.2 %	496 便	19.8 %
水	947 人	19.1 %	450 便	18.0 %
木	829 人	16.7 %	458 便	18.3 %
金	999 人	20.1 %	512 便	20.5 %
土	295 人	5.9 %	180 便	7.2 %
	4,966 人		2,500 便	

※土曜日運行の開始が令和６年４月１日のため、半年分の数値となっている。

(3)　同一時間帯での複数台運行

		（令和5年度同期間）	（令和4年度同期間）
温泉場	0 回	0 回	2 回
オレンジライン	193 回	242 回	293 回
鍛冶屋	0 回	0 回	0 回
福浦	2 回	0 回	2 回
全体	195 回	242 回	297 回

(4)　目的地エリア乗降ポイント別

	交通不便エリア発利用者数	目的地エリア発利用者数	計	
①　商工会館	1,328　人	1,002　人	2,330　人	46.9　%
②　桜木公園	436　人	551　人	987　人	19.9　%
③　湯河原胃腸病院	76　人	2　人	78　人	1.6　%
④　さがみ信用金庫	97　人	12　人	109　人	2.2　%
⑤　門川会館	7　人	54　人	61　人	1.2　%
⑥　湯河原町役場	144　人	13　人	157　人	3.2　%
⑦　町民体育館	179　人	27　人	206　人	4.1　%
⑧　さくらんぼ公園	31　人	13　人	44　人	0.9　%
⑨　子育て支援センター	224　人	88　人	312　人	6.3　%
⑩　海辺公園	204　人	478　人	682　人	13.7　%
合計	2,726　人	2,240　人	4,966　人	100.0　%

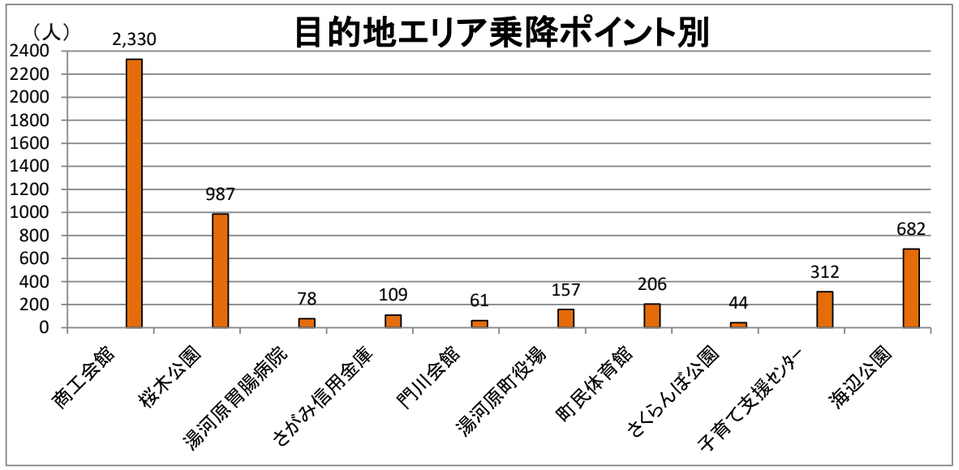

(5)　交通不便エリア乗降ポイント別

温泉場エリア	交通不便エリア発利用者数	目的地エリア発利用者数	計	
①	61　人	86　人	147　人	25.1　%
②	166　人	36　人	202　人	34.5　%
③	96　人	70　人	166　人	28.3　%
④	3　人	1　人	4　人	0.7　%
⑤	0　人	1　人	1　人	0.2　%
⑥	11　人	55　人	66　人	11.3　%
合計	337　人	249　人	586　人	100.0　%

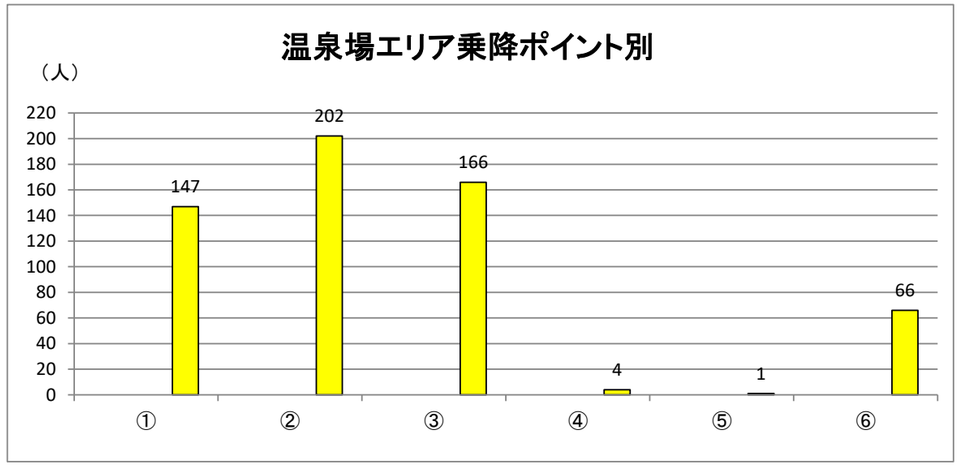

オレンジラインエリア	交通不便エリア発利用者数	目的地エリア発利用者数	計	
①	12　人	7　人	19　人	0.5　%
②	11　人	7　人	18　人	0.5　%
③	157　人	162　人	319　人	8.1　%
④	800　人	712　人	1,512　人	37.6　%
⑤	585　人	303　人	888　人	22.4　%
⑥	2　人	2　人	4　人	0.1　%
⑦	335　人	308　人	643　人	16.2　%
⑧	0　人	0　人	0　人	0.0　%
⑨	13　人	128　人	141　人	3.6　%
⑩	121　人	186　人	307　人	7.8　%
⑪	1　人	1　人	2　人	0.1　%
⑫	41　人	62　人	103　人	2.6　%
⑬	5　人	0　人	5　人	0.1　%
合計	2,083　人	1,878　人	3,961　人	100.0　%

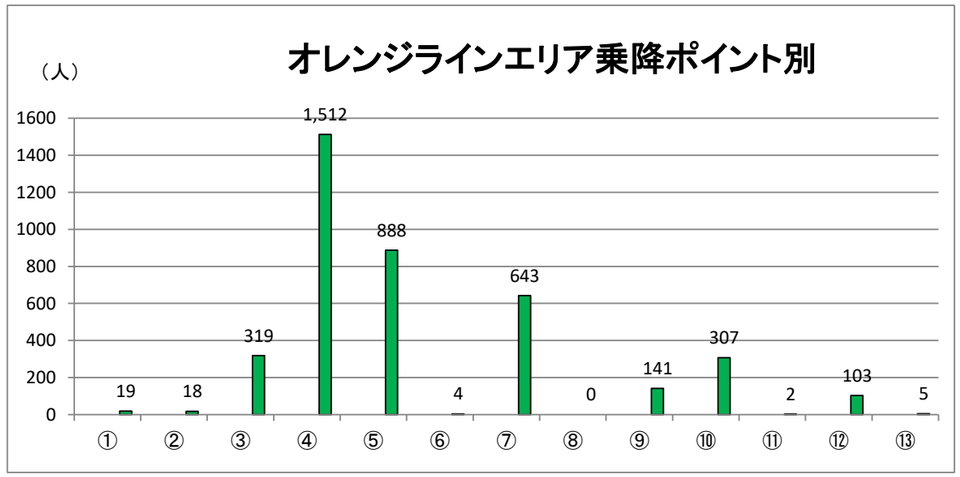

鍛冶屋エリア	交通不便エリア発利用者数	目的地エリア発利用者数	計	
①	2 人	0 人	2 人	1.3 %
②	2 人	6 人	8 人	5.1 %
③	29 人	12 人	41 人	26.3 %
④	9 人	19 人	28 人	17.9 %
⑤	0 人	0 人	0 人	0.0 %
⑥	0 人	0 人	0 人	0.0 %
⑦	0 人	0 人	0 人	0.0 %
⑧	0 人	0 人	0 人	0.0 %
⑨	14 人	11 人	25 人	16.0 %
⑩	47 人	4 人	51 人	32.7 %
⑪	0 人	1 人	1 人	0.6 %
合計	103 人	53 人	156 人	100.0 %

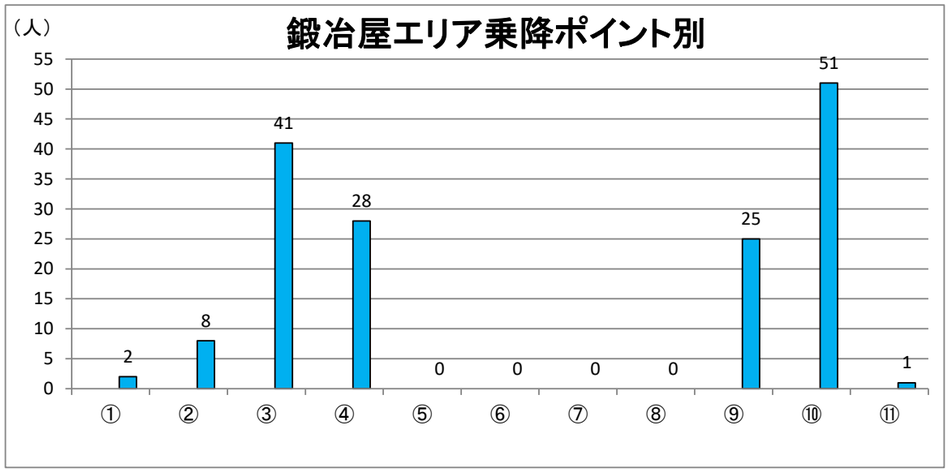
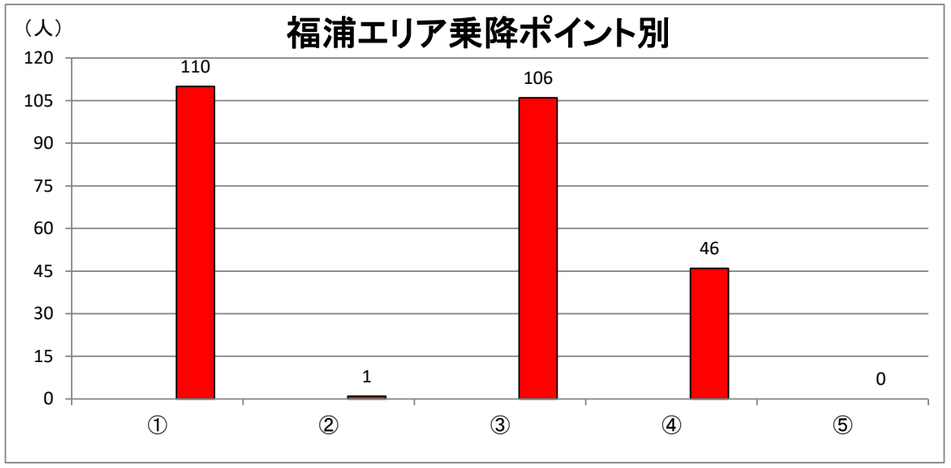
福浦エリア	交通不便エリア発利用者数	目的地エリア発利用者数	計	
①	77 人	33 人	110 人	41.8 %
②	1 人	0 人	1 人	0.4 %
③	86 人	20 人	106 人	40.3 %
④	39 人	7 人	46 人	17.5 %
⑤	0 人	0 人	0 人	0.0 %
合計	203 人	60 人	263 人	100.0 %