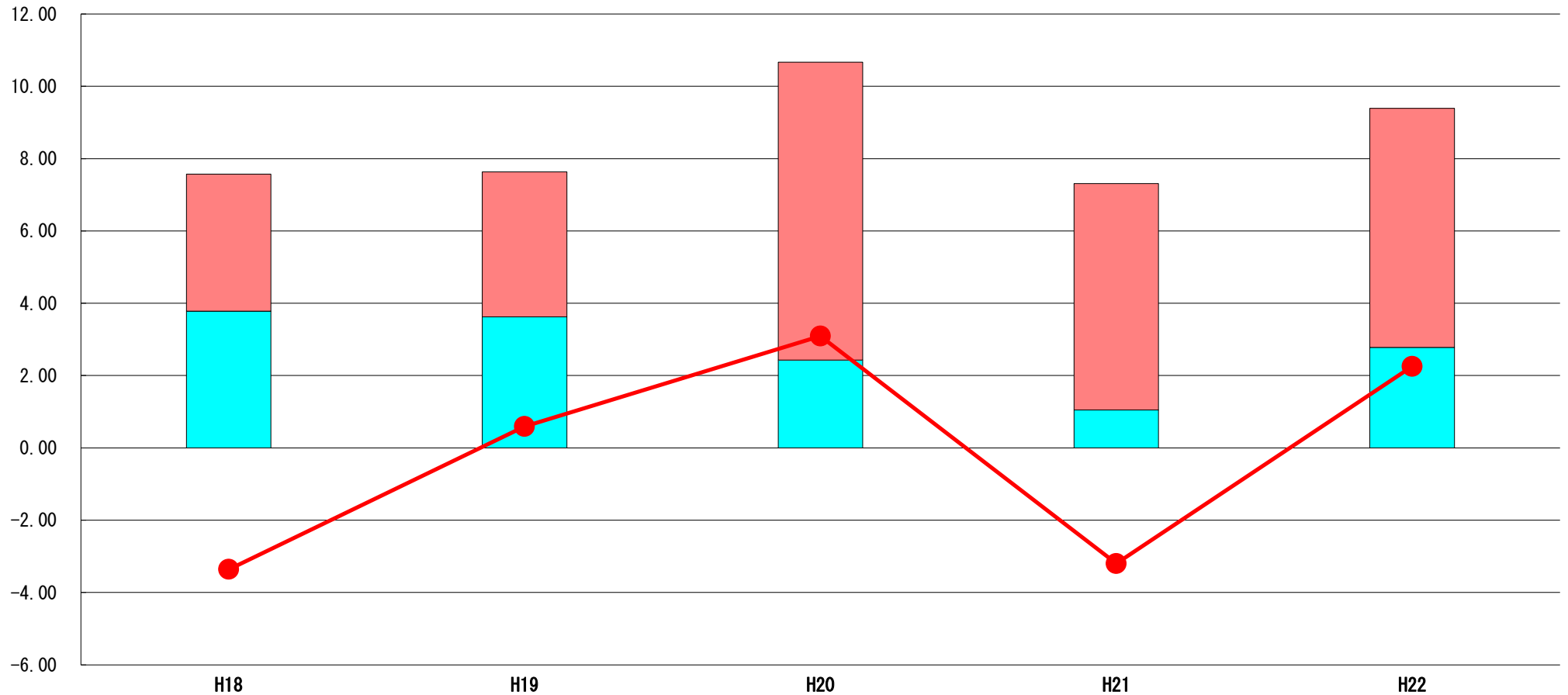


(5) 実質収支比率等に係る経年分析 (市町村)




平成22年度

神奈川県湯河原町

標準財政規模比 (%)



標準財政規模比 (%)

区分	年度	H18	H19	H20	H21	H22
 財政調整基金残高		3.79	4.01	8.24	6.26	6.61
 実質収支額		3.78	3.62	2.43	1.05	2.78
 実質単年度収支		▲ 3.36	0.59	3.09	▲ 3.20	2.25

分析欄

財政調整基金については、町税等の減収により積立が困難な状況であるが、歳出抑制等により標準財政規模の10%程度まで積立てられるよう努める。
 実質収支については、徹底的な歳出削減を図っており、不用額の出にくい財務体質になっていることなどにより、減少傾向であるが、本年度においては歳入において対予算との乖離が少なく、歳出においては予備費を多く残せたことなどにより、前年度より増額した。