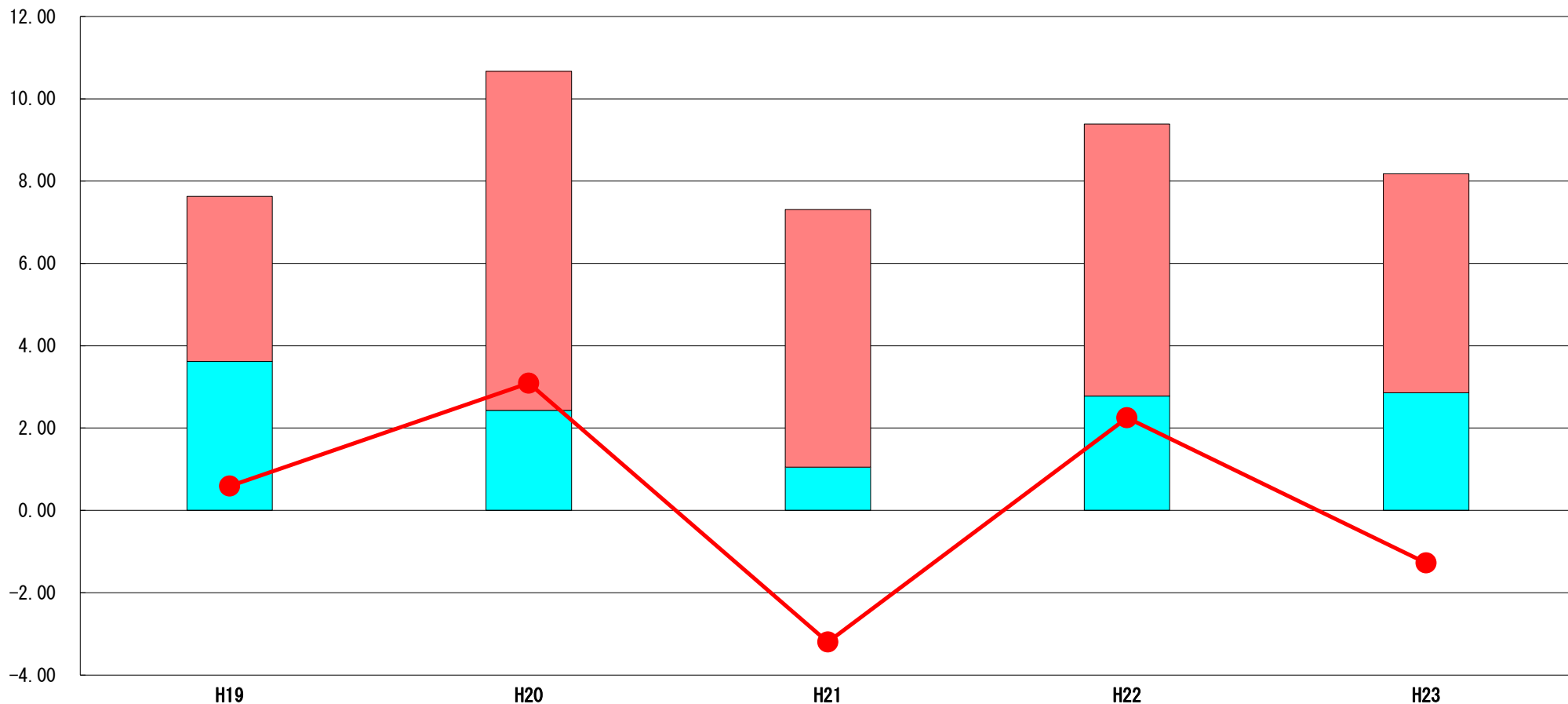


# (5) 実質収支比率等に係る経年分析（市町村）




平成23年度

神奈川県湯河原町

標準財政規模比（%）



標準財政規模比（%）

区分	年度	H19	H20	H21	H22	H23
 財政調整基金残高		4.01	8.24	6.26	6.61	5.32
 実質収支額		3.62	2.43	1.05	2.78	2.86
 実質単年度収支		0.59	3.09	▲ 3.20	2.25	▲ 1.28

## 分析欄

財政調整基金残高は、町税等の減収により前年を大きく下回った。実質収支においては、歳出削減により前年を越す結果となった。