

令和2年度予約型乗合い交通「ゆたぼん号」の実績報告について

資料6

1 集計期間

令和2年4月1日から令和3年3月31日の12か月間

2 運行日数(土日・祝日及び、12月28日～1月3日は運休)

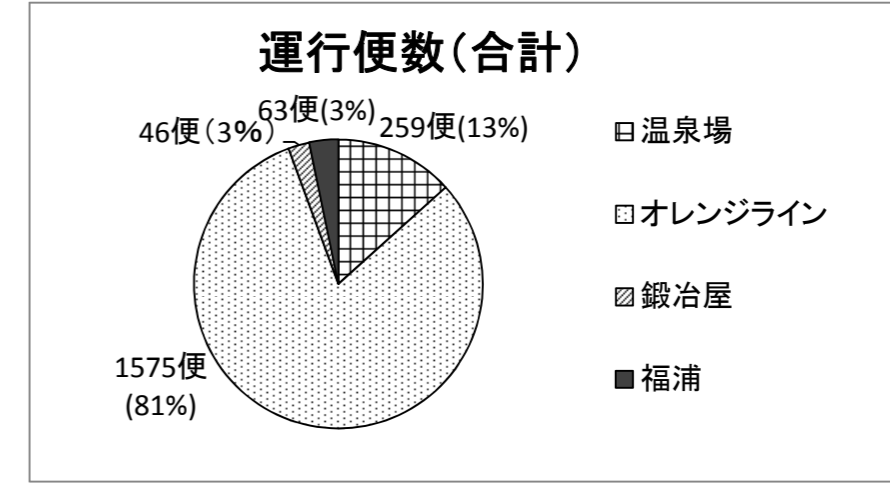
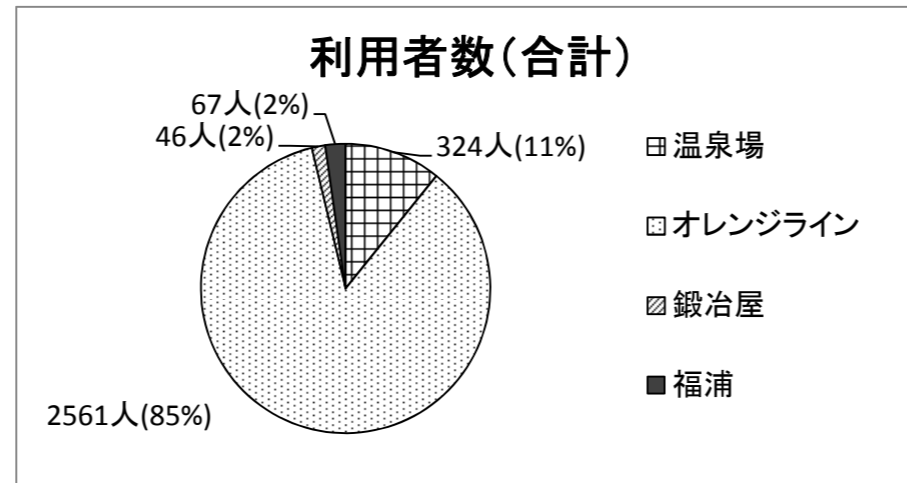
243日 (前年同時期) 242日

3 利用実績

合計	利用者数			運行便数				運行経費・運賃収入			
	交通不便エリア発	目的地エリア発	計	前年同時期	交通不便エリア発	目的地エリア発	計	前年同時期	運行経費	運賃収入	差額負担分
温泉場	110人	214人	324人	473人	84便	175便	259便	369便	455,840円	116,600円	339,240円
オレンジライン	1,252人	1,309人	2,561人	2614人	782便	793便	1,575便	1334便	2,772,000円	845,200円	1,926,800円
鍛冶屋	26人	20人	46人	90人	26便	20便	46便	87便	55,660円	18,300円	37,360円
福浦	50人	17人	67人	51人	49便	14便	63便	47便	76,230円	21,900円	54,330円
計	1,438人	1,560人	2,998人	3228人	941便	1,002便	1,943便	1837便	3,359,730円	1,002,000円	2,357,730円
前年同時期実績	1,503人	1,725人	3,228人		848便	989便	1,837便		3,013,620円	1,051,900円	1,961,720円
前年同期比	△65人	△165人	△230人		93便	13便	106便		346,110円	△49,900円	396,010円
月平均	120人	130人	250人		78便	84便	162便		279,978円	83,500円	196,478円

参考

合計(内数)	利用者数	
障害者手帳等	74人	2.5%
運転経歴証明書	157人	5.2%
小学生以下	23人	0.8%
社会福祉券利用	14人	0.5%



4 評価基準

(1) 乗車密度 (利用者数/運行便数)

温泉場	1.25人	1.28人
オレンジライン	1.63人	1.96人
鍛冶屋	1.00人	1.03人
福浦	1.06人	1.09人
全体	1.54人	1.76人

(数値目標:1.3人以上) (前年同時期)

(2) 稼働率 (運行便数/(運行日数×一日の最大運行便数)×100)

温泉場	13.3%	19.1%
オレンジライン	81.0%	68.9%
鍛冶屋	3.2%	6.0%
福浦	4.3%	3.2%
全体	28.6%	27.1%

(数値目標:30%以上) (前年同時期)

5 参考

(1) 時間帯別

①全体

交通不便エリア発	利用者数		運行便数	
9:00	350 人	24.3 %	242 便	25.7 %
10:00	601 人	41.8 %	353 便	37.5 %
14:00	430 人	29.9 %	299 便	31.8 %
16:00	57 人	4.0 %	47 便	5.0 %

目的地エリア発	利用者数		運行便数	
10:30	77 人	4.9 %	71 便	7.1 %
11:30	513 人	32.9 %	290 便	28.9 %
15:00	631 人	40.4 %	409 便	40.8 %
16:30	339 人	21.7 %	232 便	23.2 %

②温泉場

交通不便エリア発	利用者数		運行便数	
9:00	20 人	18.2 %	12 便	14.3 %
10:00	29 人	26.4 %	21 便	25.0 %
14:00	38 人	34.5 %	30 便	35.7 %
16:00	23 人	20.9 %	21 便	25.0 %

目的地エリア発	利用者数		運行便数	
10:30	2 人	0.9 %	2 便	1.1 %
11:30	44 人	20.6 %	33 便	18.9 %
15:00	100 人	46.7 %	83 便	47.4 %
16:30	68 人	31.8 %	57 便	32.6 %

③オレンジライン

交通不便エリア発	利用者数		運行便数	
9:00	305 人	24.4 %	205 便	26.2 %
10:00	526 人	42.0 %	287 便	36.7 %
14:00	387 人	30.9 %	264 便	33.8 %
16:00	34 人	2.7 %	26 便	3.3 %

目的地エリア発	利用者数		運行便数	
10:30	62 人	4.7 %	56 便	7.1 %
11:30	449 人	34.3 %	240 便	30.3 %
15:00	527 人	40.3 %	322 便	40.6 %
16:30	271 人	20.7 %	175 便	22.1 %

④鍛冶屋

交通不便エリア発	利用者数		運行便数	
9:00	13 人	50.0 %	13 便	50.0 %
10:00	12 人	46.2 %	12 便	46.2 %
14:00	1 人	3.8 %	1 便	3.8 %
16:00	0 人	0.0 %	0 便	0.0 %

目的地エリア発	利用者数		運行便数	
10:30	12 人	60.0 %	12 便	60.0 %
11:30	6 人	30.0 %	6 便	30.0 %
15:00	2 人	10.0 %	2 便	10.0 %
16:30	0 人	0.0 %	0 便	0.0 %

⑤福浦

交通不便エリア発	利用者数		運行便数	
9:00	12 人	24.0 %	12 便	24.5 %
10:00	34 人	68.0 %	33 便	67.3 %
14:00	4 人	8.0 %	4 便	8.2 %
16:00	0 人	0.0 %	0 便	0.0 %

目的地エリア発	利用者数		運行便数	
10:30	1 人	5.9 %	1 便	7.1 %
11:30	14 人	82.4 %	11 便	78.6 %
15:00	2 人	11.8 %	2 便	14.3 %
16:30	0 人	0.0 %	0 便	0.0 %

(2) 曜日別

	利用者数		運行便数	
月	594 人	19.8 %	395 便	20.3 %
火	572 人	19.1 %	345 便	17.8 %
水	606 人	20.2 %	376 便	19.4 %
木	460 人	15.3 %	331 便	17.0 %
金	766 人	25.6 %	496 便	25.5 %

(3) 同一時間帯での2台目運行※ (前年同時期)

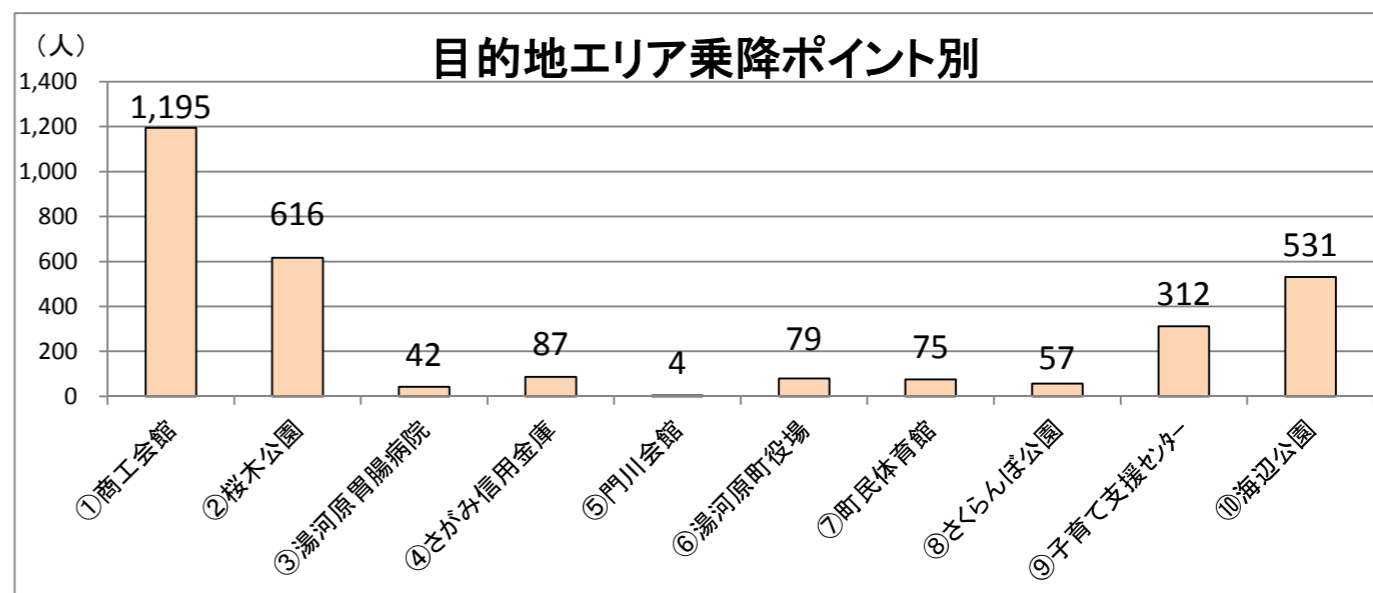
温泉場	9 回	1回
オレンジライン	373 回	75回
鍛冶屋	0 回	回
福浦	0 回	回
全体	382 回	76回

※R2.4.15～R2.6.24まで(運行日数:47日)新型コロナウイルス感染拡大防止により乗合い運行中止

※R3.1.12～R3.3.19まで(運行日数:47日)新型コロナウイルス感染拡大防止により乗合い運行中止

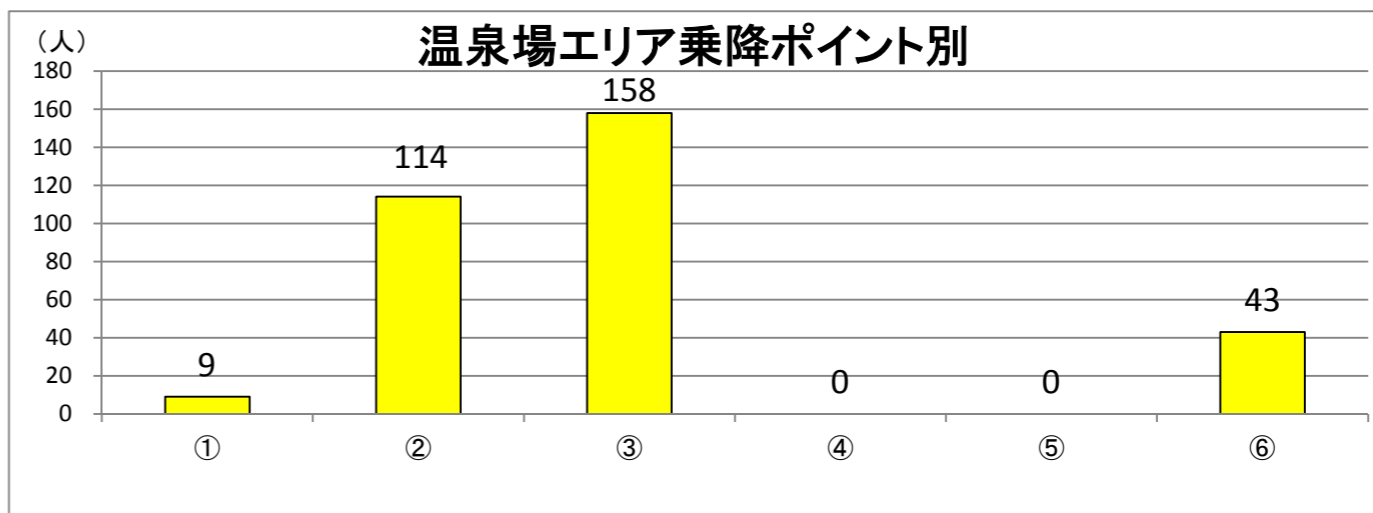
(4) 目的地エリア乗降ポイント別

	交通不便エリア発利用者数	目的地エリア発利用者数	計	
①商工会館	574 人	621 人	1,195 人	39.9 %
②桜木公園	268 人	348 人	616 人	20.5 %
③湯河原胃腸病院	37 人	5 人	42 人	1.4 %
④さがみ信用金庫	53 人	34 人	87 人	2.9 %
⑤門川会館	2 人	2 人	4 人	0.1 %
⑥湯河原町役場	46 人	33 人	79 人	2.6 %
⑦町民体育館	67 人	8 人	75 人	2.5 %
⑧さくらんぼ公園	32 人	25 人	57 人	1.9 %
⑨子育て支援センター	168 人	144 人	312 人	10.4 %
⑩海辺公園	191 人	340 人	531 人	17.7 %
合計	1,438 人	1,560 人	2,998 人	

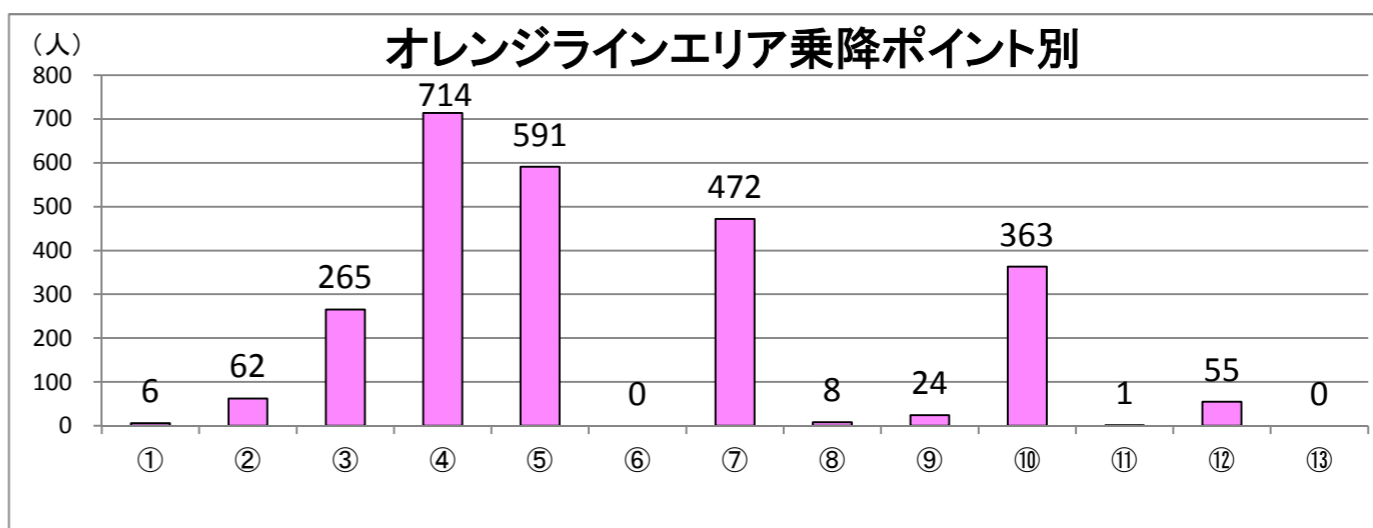


(5) 交通不便エリア乗降ポイント別

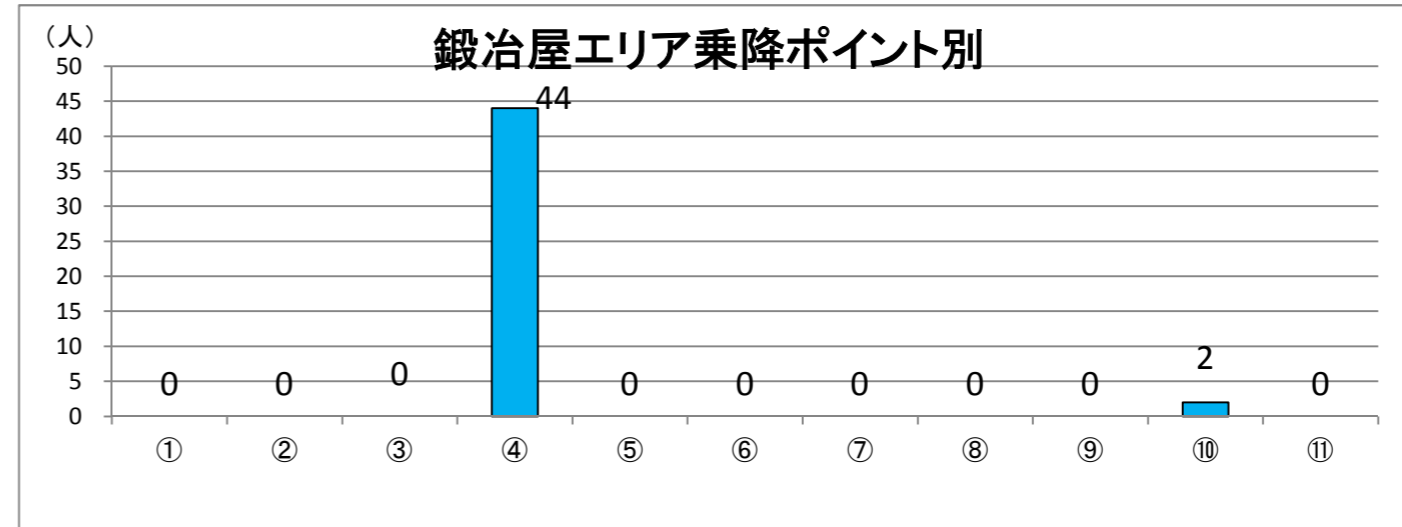
温泉場エリア	交通不便エリア発利用者数	目的地エリア発利用者数	計	
①	3 人	6 人	9 人	2.8 %
②	63 人	51 人	114 人	35.2 %
③	30 人	128 人	158 人	48.8 %
④	0 人	0 人	0 人	0.0 %
⑤	0 人	0 人	0 人	0.0 %
⑥	14 人	29 人	43 人	13.3 %
合計	110 人	214 人	324 人	



オレンジラインエリア	交通不便エリア発利用者数	目的地エリア発利用者数	計	
①	1 人	5 人	6 人	0.2 %
②	32 人	30 人	62 人	2.4 %
③	130 人	135 人	265 人	10.3 %
④	398 人	316 人	714 人	27.9 %
⑤	295 人	296 人	591 人	23.1 %
⑥	0 人	0 人	0 人	0.0 %
⑦	162 人	310 人	472 人	18.4 %
⑧	0 人	8 人	8 人	0.3 %
⑨	10 人	14 人	24 人	0.9 %
⑩	187 人	176 人	363 人	14.2 %
⑪	1 人	0 人	1 人	0.0 %
⑫	36 人	19 人	55 人	2.1 %
⑬	0 人	0 人	0 人	0.0 %
合計	1,252 人	1,309 人	2,561 人	



鍛冶屋エリア	交通不便エリア発利用者数	目的地エリア発利用者数	計	
①	0 人	0 人	0 人	0.0 %
②	0 人	0 人	0 人	0.0 %
③	0 人	0 人	0 人	0.0 %
④	24 人	20 人	44 人	95.7 %
⑤	0 人	0 人	0 人	0.0 %
⑥	0 人	0 人	0 人	0.0 %
⑦	0 人	0 人	0 人	0.0 %
⑧	0 人	0 人	0 人	0.0 %
⑨	0 人	0 人	0 人	0.0 %
⑩	2 人	0 人	2 人	4.3 %
⑪	0 人	0 人	0 人	0.0 %
合計	26 人	20 人	46 人	



福浦エリア	交通不便エリア発利用者数	目的地エリア発利用者数	計	
①	11 人	9 人	20 人	29.9 %
②	2 人	1 人	3 人	4.5 %
③	18 人	2 人	20 人	29.9 %
④	19 人	5 人	24 人	35.8 %
⑤	0 人	0 人	0 人	0.0 %
合計	50 人	17 人	67 人	

